

# Vårdföretagarnas Assistansbarometer

Maj 2026

# Innehållsförteckning

1. Månadens specialstudie: Skillnader mellan landets stora kommuner avseende personlig assistans och LSS-boende 2025
2. Månadsutveckling, Maj 2026
3. Assistansbrukare och assistansutförare 2016-2025
4. Ersättning, kostnader och resursanvändning 2016-2025
5. Sysselsättning och löneläge 2016-2025

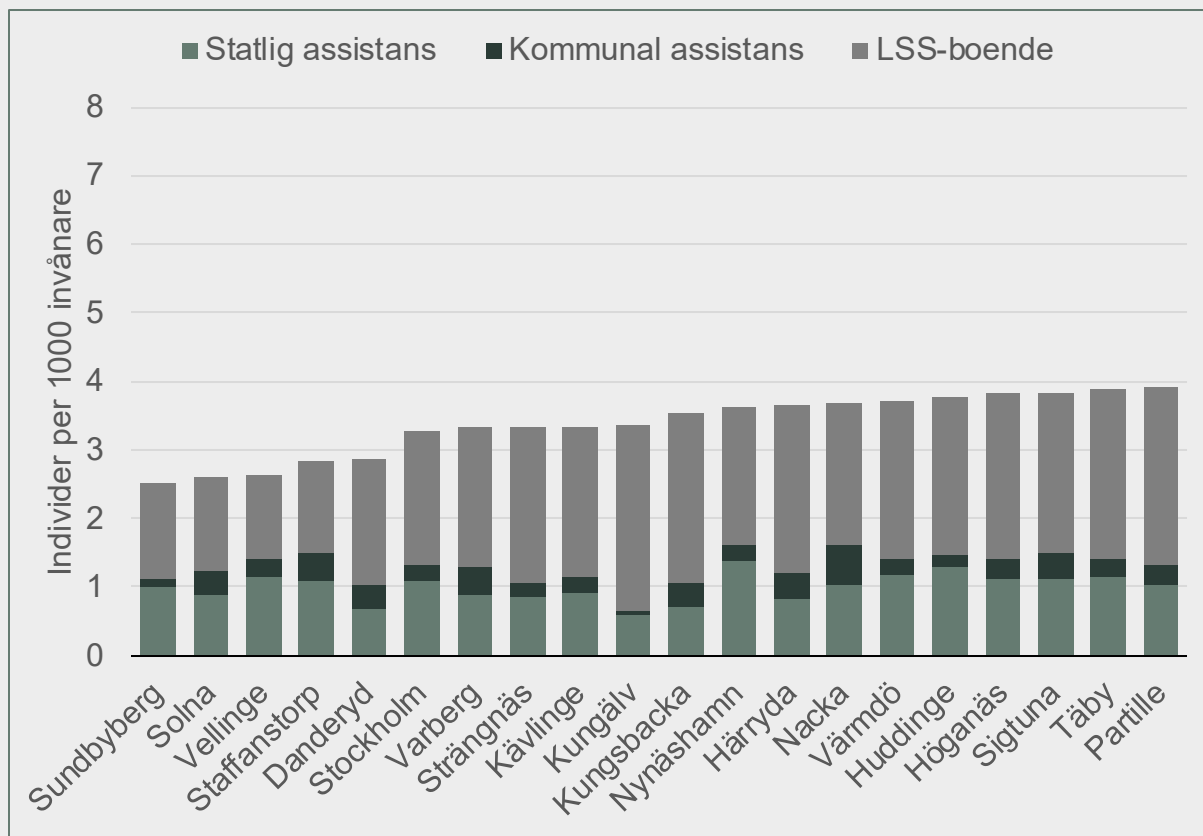
# **1. Månadens specialstudie: Skillnader mellan landets stora kommuner avseende personlig assistans och LSS-boende 2025**

# Månadens specialstudie: Skillnader mellan landets stora kommuner\* avseende personlig assistans och LSS-boende 2025

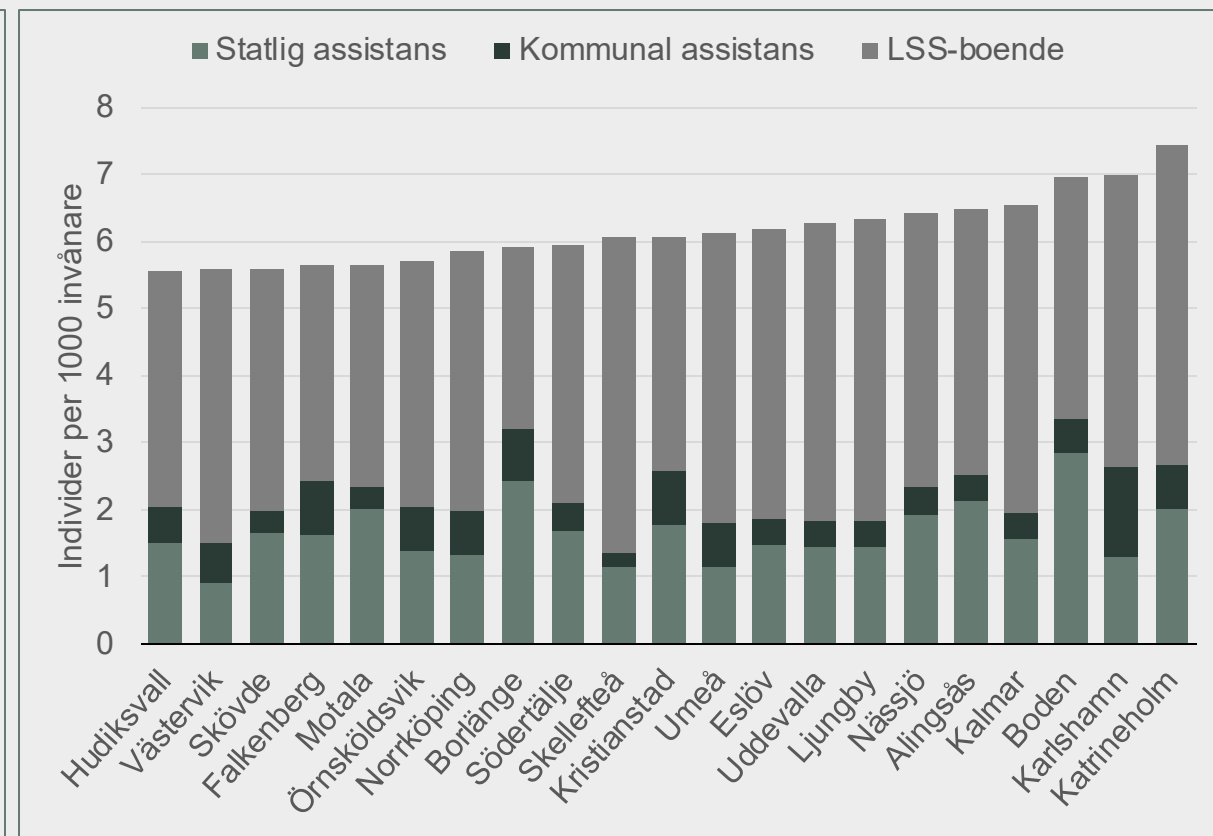
- Andelen individer som sammantaget har rätt till statlig assistans, kommunal assistans eller en LSS-bostad skiljer sig markant åt mellan Sveriges 100 största kommuner.
- Av de 100 största kommunerna, där minst andel av befolkningen hade något av insatserna statlig assistans, kommunal assistans eller en LSS-bostad låg andelen mellan 2,5 individer per 1000 invånare och 4,7 individer per 1000 invånare. Snittet var 3,9 individer per 1000 invånare.
- Lägst vara andelarna i Sundbyberg, Solna, Vellinge, Staffanstorps och Danderyd där antalet per 1000 invånare varierade från 2,5 i Sundbyberg till 2,9 i Danderyd.
- Av de 100 största kommunerna där störst andel av befolkningen hade något av insatserna statlig assistans, kommunal assistans eller en LSS-bostad låg andelen mellan 5,5 individer per 1000 invånare och 7,4 individer per 1000 invånare. Snittet var 6,2 individer per 1000 invånare.
- Högst var andelarna i Alingsås, Kalmar, Boden, Karlshamn och Katrineholm där antalet per 1000 invånare varierade från 6,5 i Alingsås till 7,4 i Katrineholm.
- Skillnaden i snittet bland de 5 kommuner där minst andel hade något av insatserna statlig assistans, kommunal assistans eller en LSS-bostad jämfört med snittet bland de kommuner med störst andel var 2,7 per 1000 invånare jämfört med 6,9, alltså mer än dubbelt så stor andel bland de 5 kommuner med störst andel.

# Skillnader mellan landets stora kommuner avseende personlig assistans och LSS-boende

De 20 kommuner av de 100 största med minst antal per individer per 1000 med någon av åtgärderna statlig assistans, kommunal assistans eller LSS boende 2025

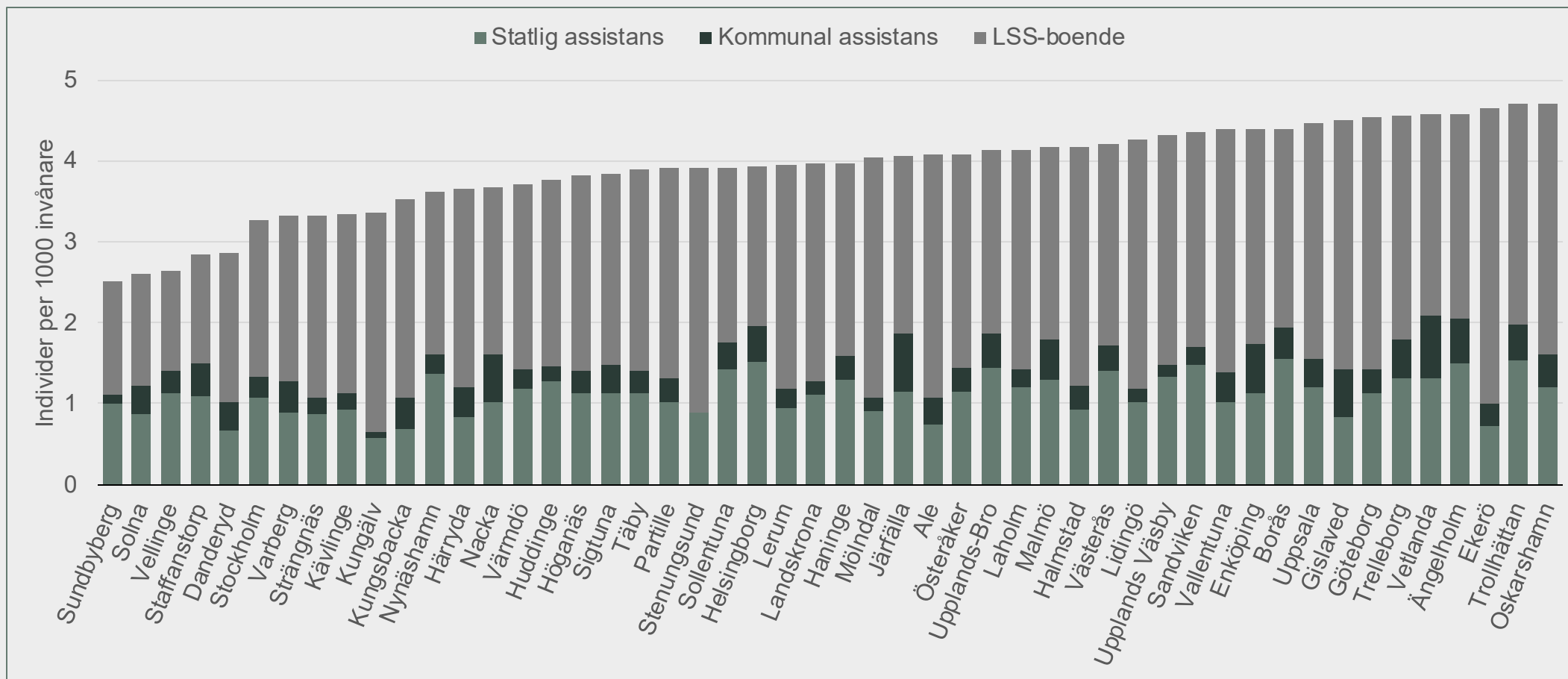


De 20 kommuner av de 100 största med störst antal per individer per 1000 med någon av åtgärderna statlig assistans, kommunal assistans eller LSS boende 2025



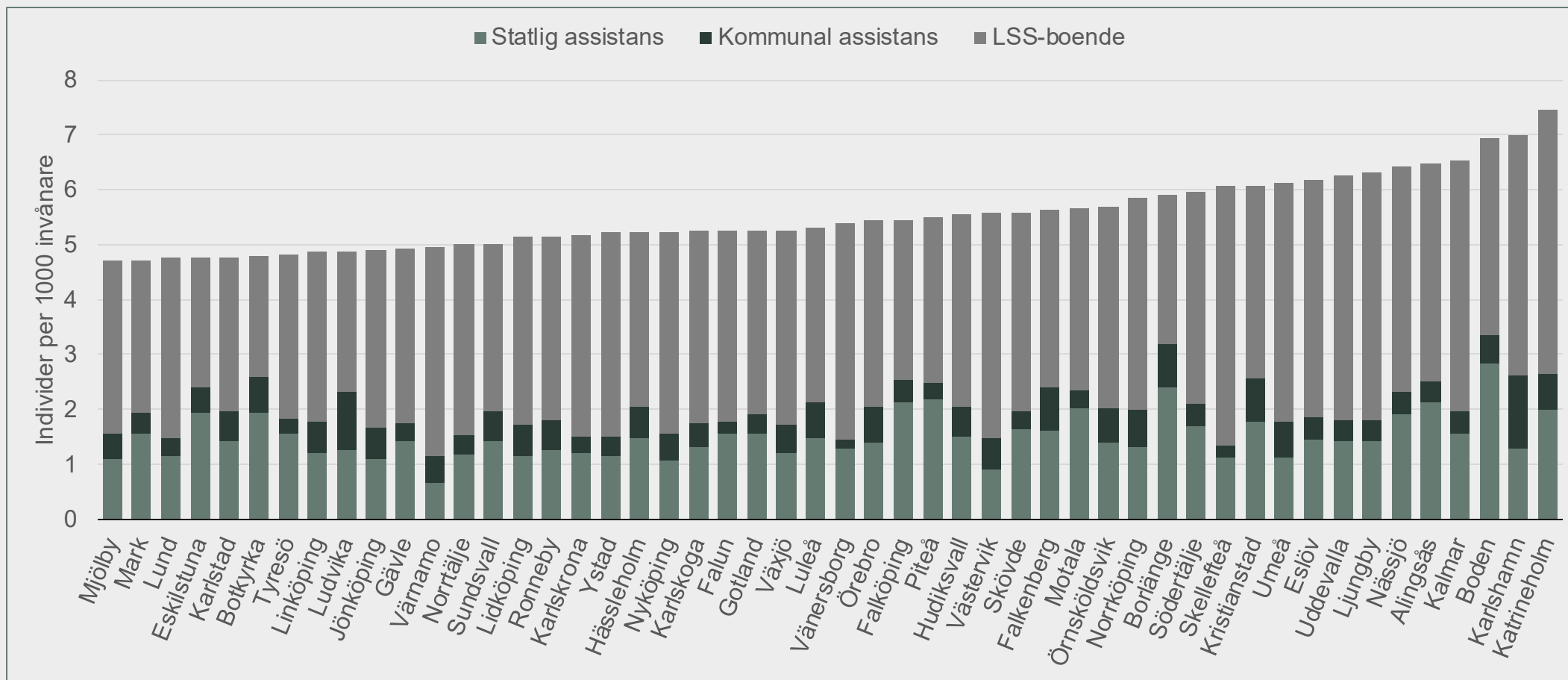
# Kommuner med minst antal individer med personlig assistans och LSS-boende

De 50 kommuner av de 100 största med minst antal per individer per 1000 med någon av åtgärderna statlig assistans, kommunal assistans eller LSS-boende 2025



# Kommuner med störst antal individer med personlig assistans och LSS-boende

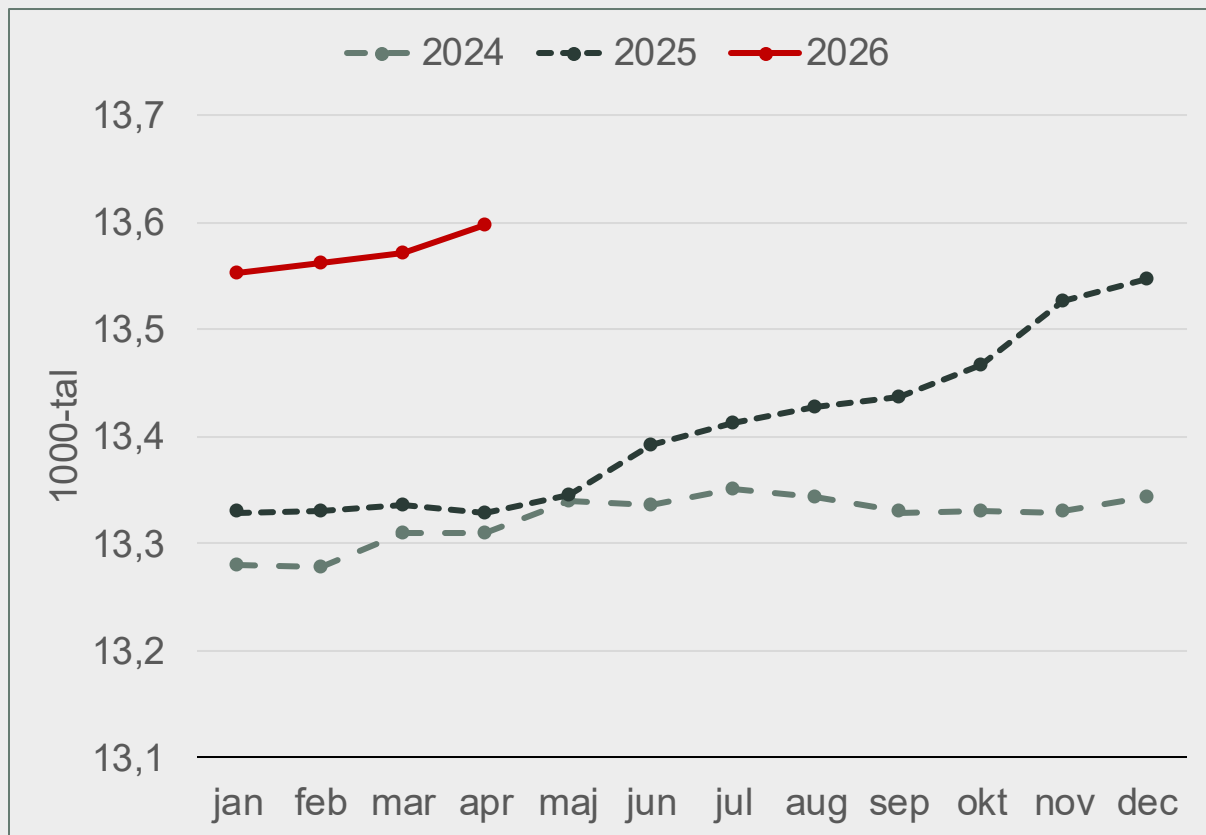
De 50 kommuner av de 100 största med största antal per individer per 1000 med någon av åtgärderna statlig assistans, kommunal assistans eller LSS boende 2025



## **2. Månadsutveckling, april 2026**

# Antal brukare

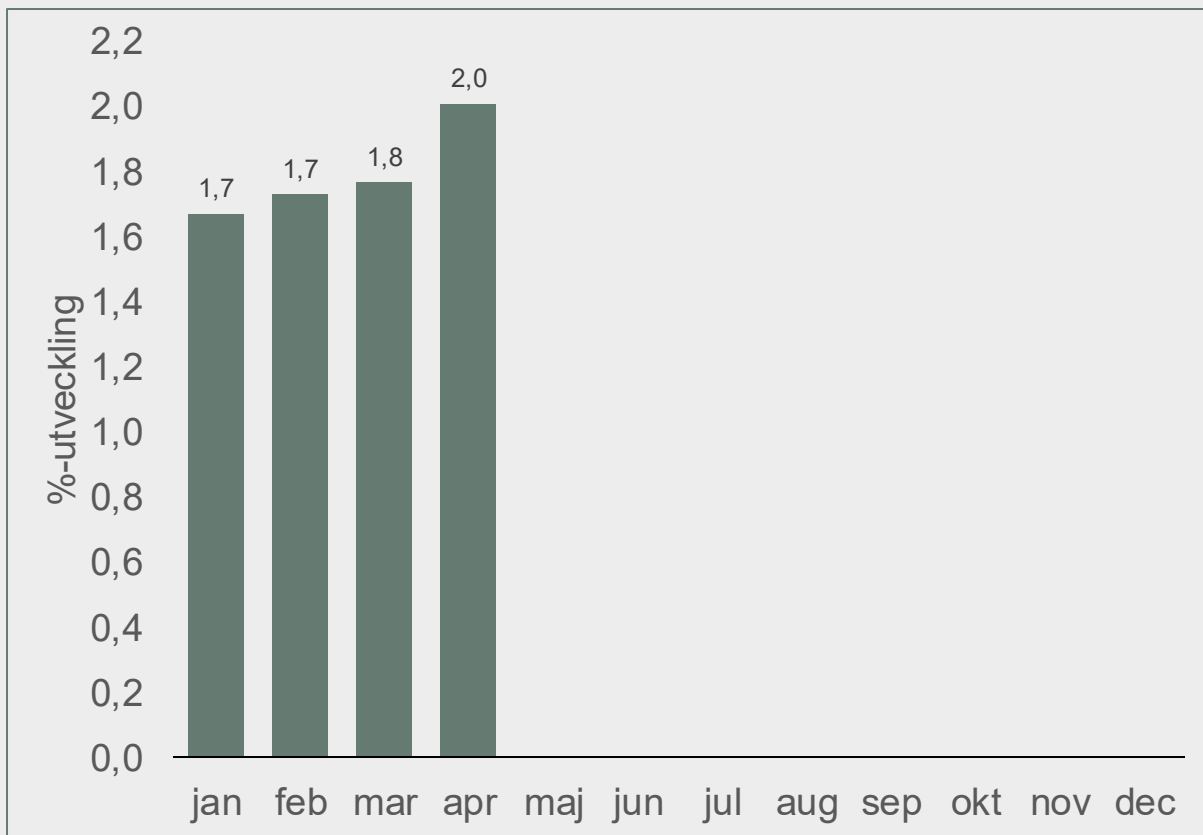
## Antal brukare med statlig assistansersättning



Antal brukare med statlig assistansersättning var 13 597 i april 2026. Det var 268 personer fler än motsvarande månad 2025 och 287 fler än april 2024.

Källa: Försäkringskassan

## Procentuell utveckling av brukare med statlig assistansersättning månad för månad under 2026 jämfört med motsvarande månader 2025

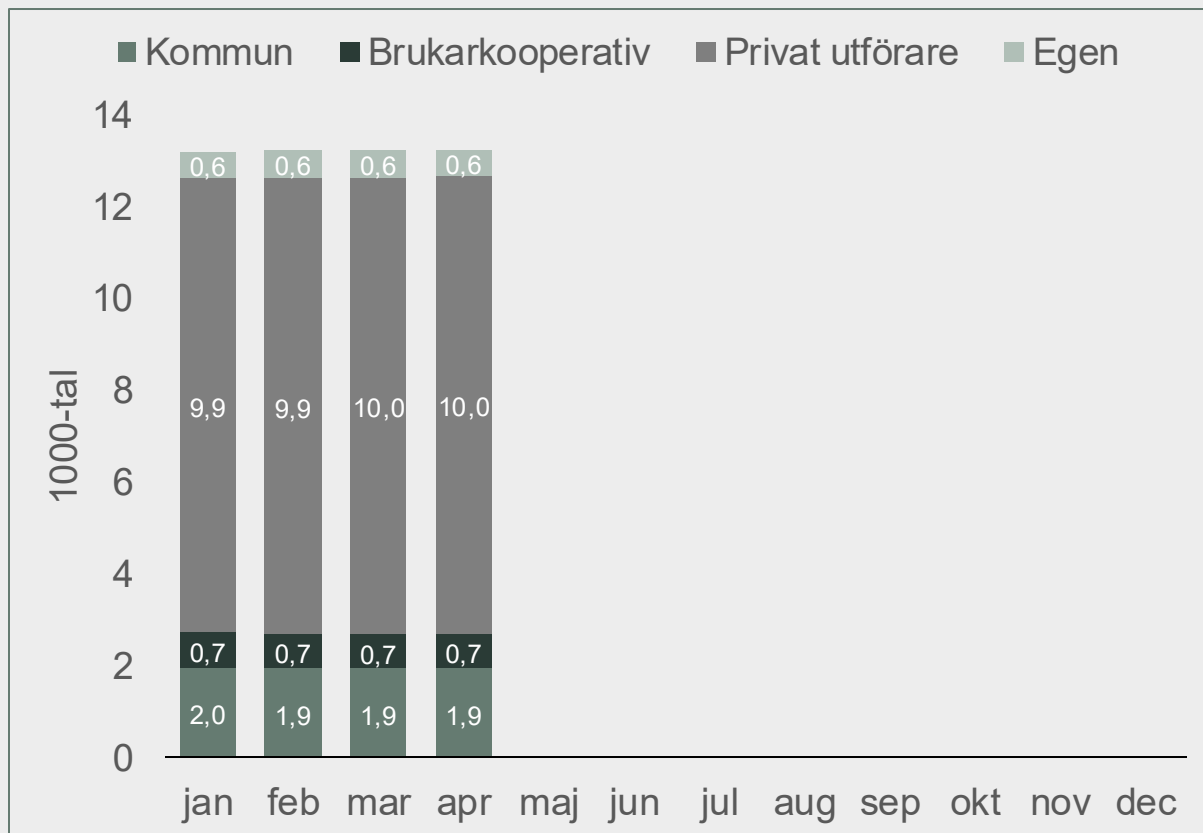


Under april 2026 var antalet brukare med statlig assistansersättning 2,0 procent fler än motsvarande månad 2025.

Källa: Försäkringskassan

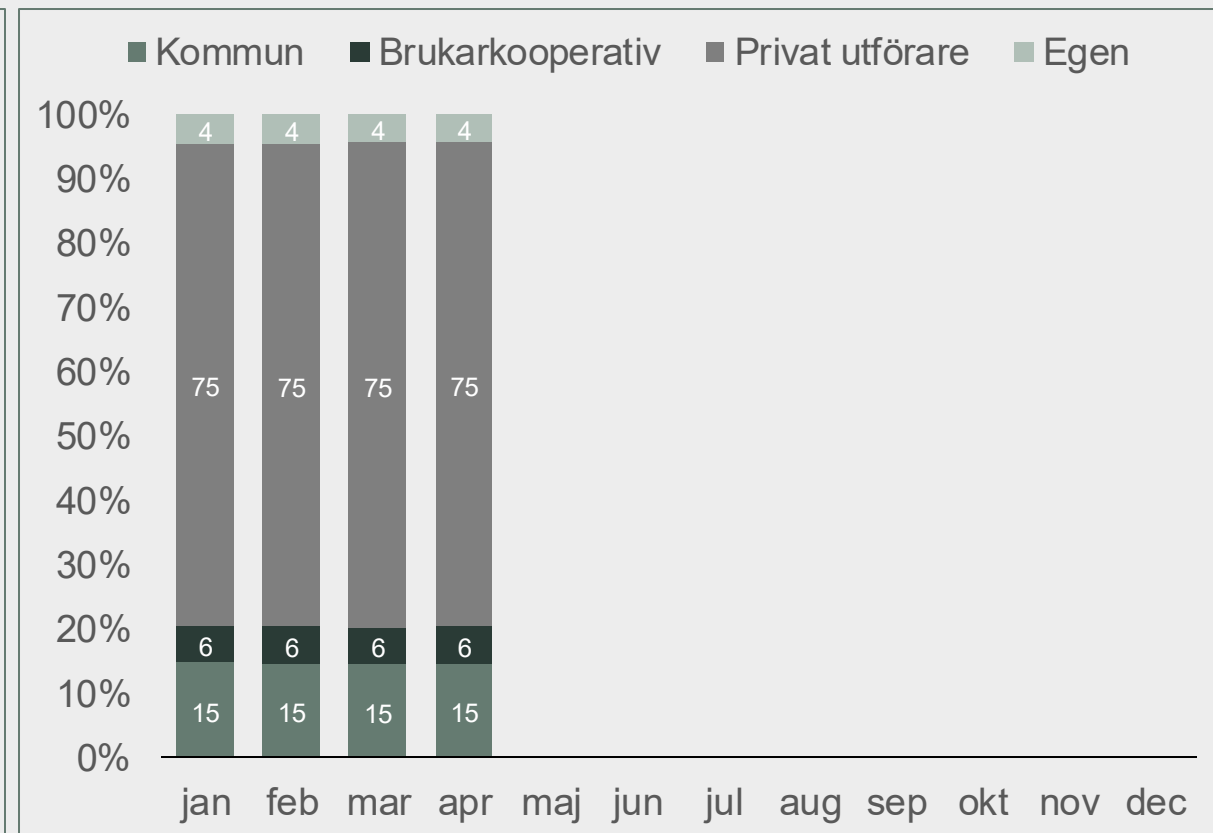
# Antal och andel brukare fördelade per utförarkategori

Antal brukare med statlig assistansersättning fördelad per utförarkategori



9 993 av brukarna med statlig assistansersättning hade en privat utförare under april 2026.

Andel brukare med statlig assistansersättning fördelad per utförarkategori



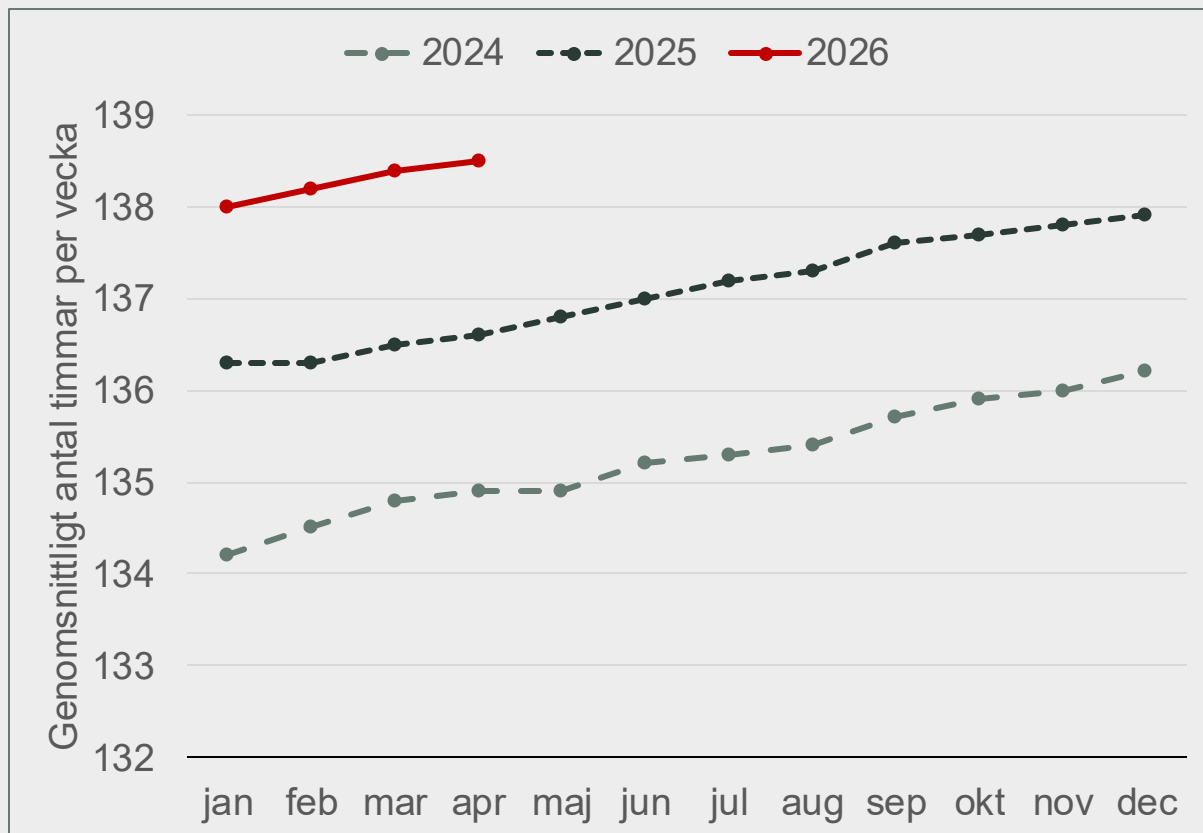
Andelen av brukarna som hade en privat utförare var 75 procent i april 2026.

Källa: Försäkringskassan

Källa: Försäkringskassan

# Genomsnittligt antal timmar per brukare och totalt antal timmar

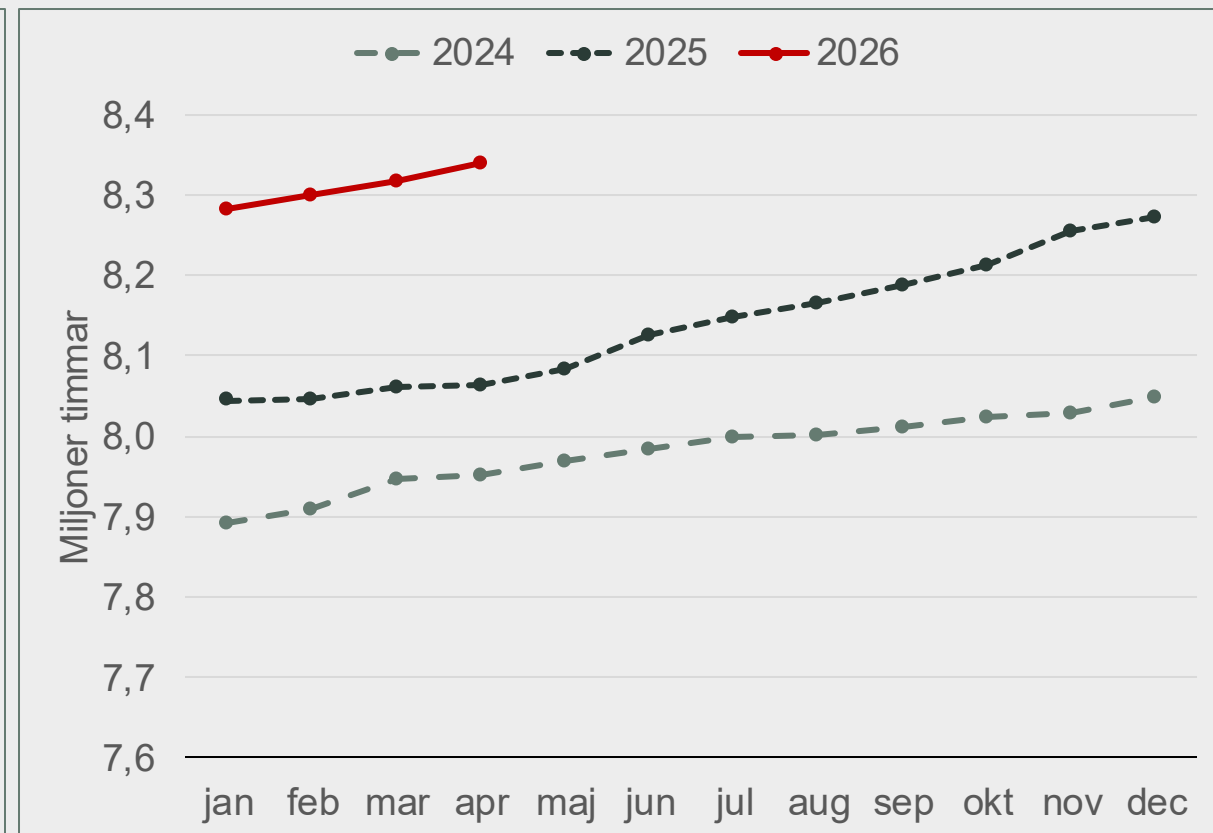
## Genomsnittligt antal timmar statliga assistansersättning per brukare



Det genomsnittliga antalet timmar per brukare och vecka var 138,5 timmar i april 2026. Det var 2,0 timmar fler än motsvarande månad 2025.

Källa: Försäkringskassan

## Totalt antalet timmar\* med statlig assistansersättning

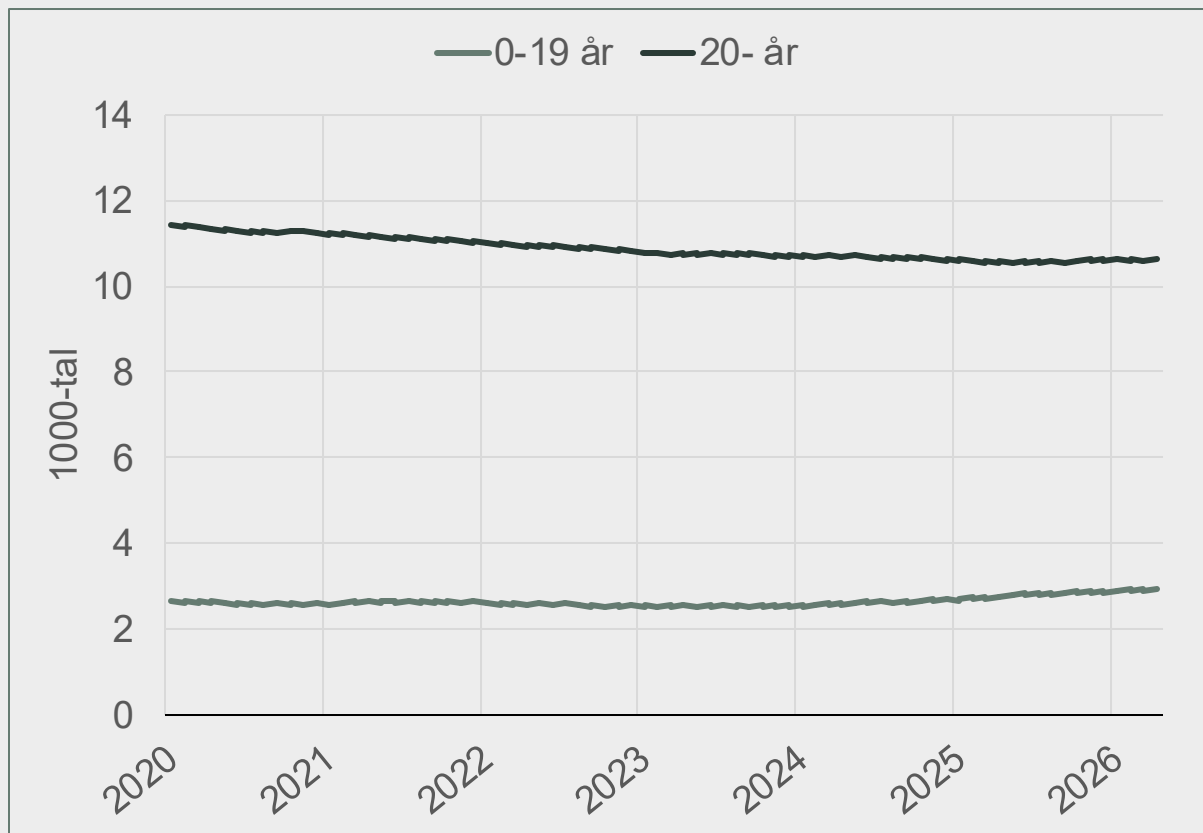


Det var totalt 277 000 fler assistanstimmar i april 2026 jämfört med april 2025.

Källa: Försäkringskassan

# Antal brukare

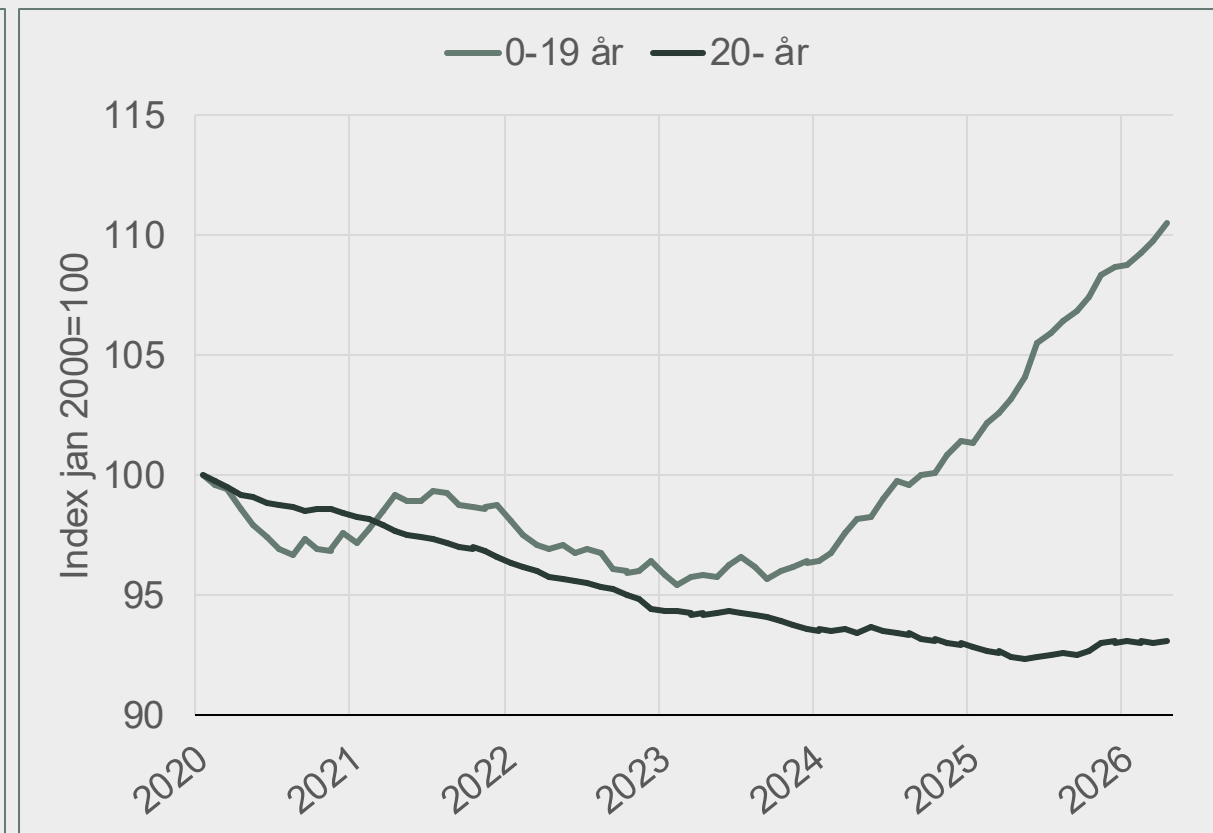
Antal brukare med statlig assistansersättning i två olika åldersgrupper, yngre och äldre, tom mars 2026



Antal brukare 0-19 år med statlig assistansersättning var 2 945 i april 2026. Antalet brukare 20 år och över var 10 652 i april 2026.

Källa: Försäkringskassan

Utveckling av antalet brukare med statlig assistansersättning i olika åldersgrupper tom mars 2026, index jan 2020=100



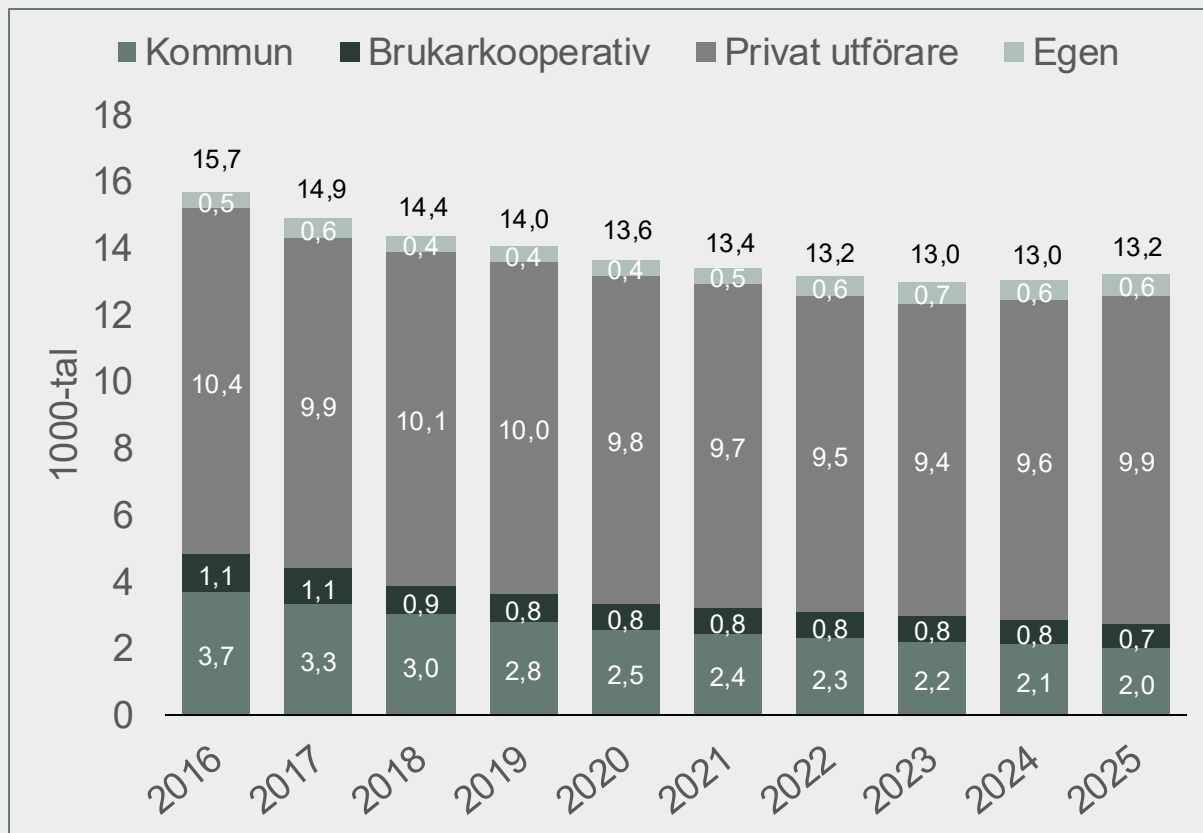
Under perioden januari 2020 till april 2026 har antalet brukare 0-19 år ökat med drygt 10 procent, motsvarande 290 brukare. Antalet brukare 20 år och över har under samma period minskat med 7 procent, motsvarande 763 brukare

Källa: Försäkringskassan

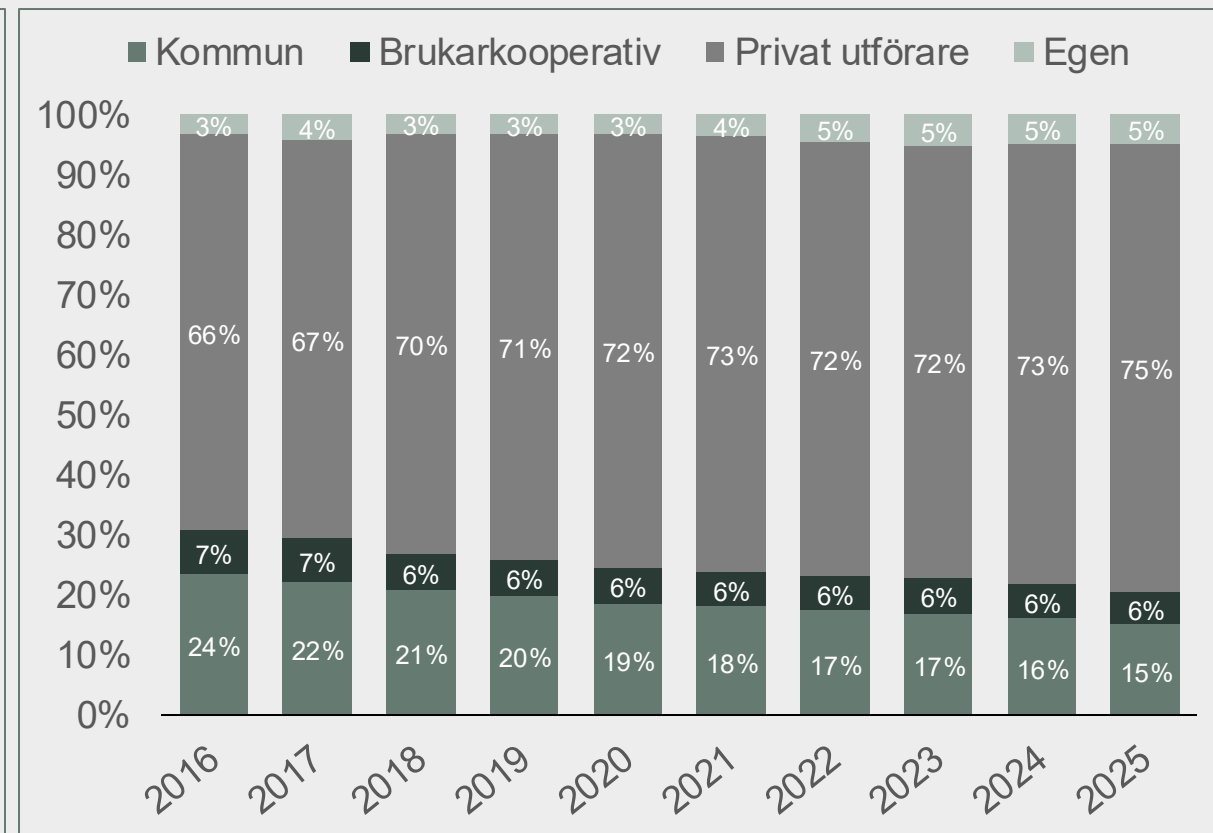
# **3. Assistansbrukare och assistansutförare 2014-2024**

# Antal och andel brukare fördelade per utförarkategori

Antal brukare med statlig assistansersättning fördelad per utförarkategori\*



Andel brukare med statlig assistansersättning fördelad per utförarkategori



Efter att antalet brukare med statlig assistansersättning ökade kontinuerligt efter reformens införande 1994 skedde ett trendbrott 2014. Därefter har brukarna successivt minskat, från 16 100 år 2014 till 13 000 år 2024. Under 2025 skedde dock en viss ökning.

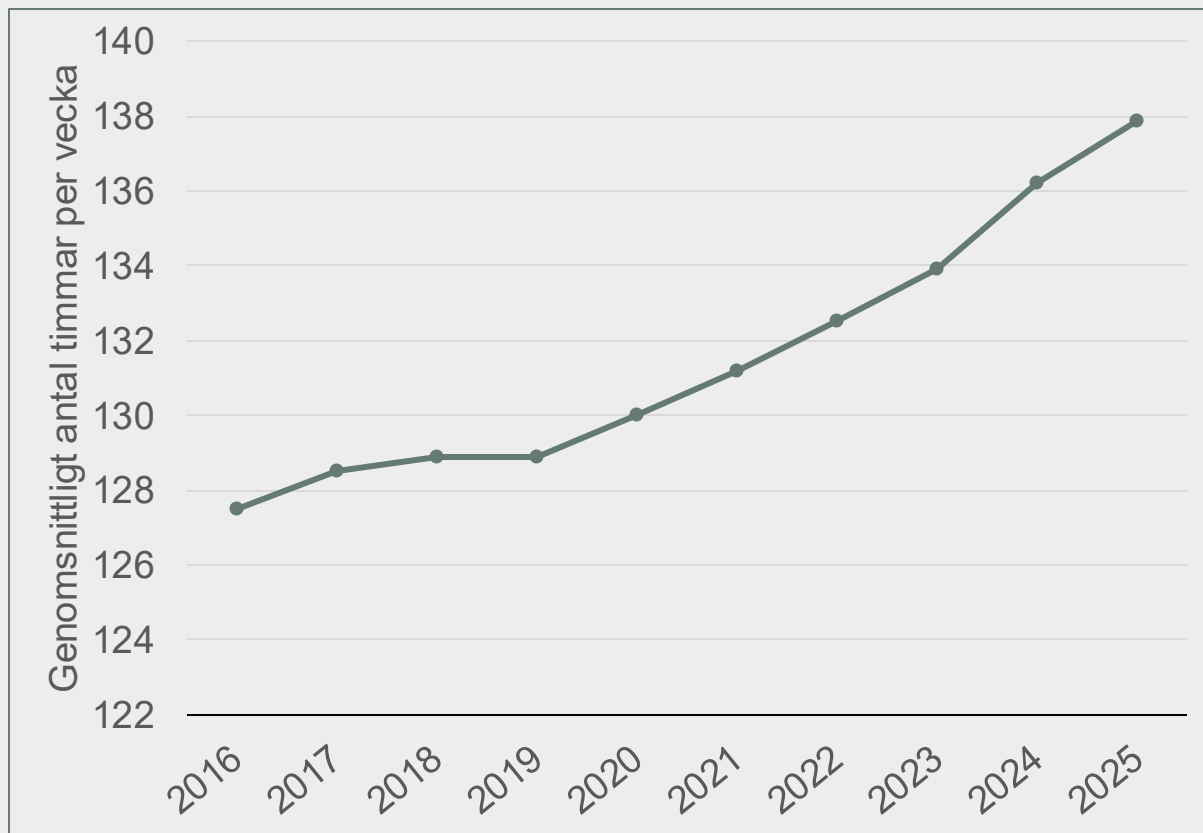
Källa: Försäkringskassan

Det har skett en tydlig förändring i fördelningen av brukare på olika utförarkategorier de senaste 10 åren. Andelen hos privata utförare och egna utförare har ökat medan andelen med brukarkooperativ och framförallt kommunen som utförare har minskat.

Källa: Försäkringskassan

# Genomsnittligt antal timmar per brukare och totalt antal timmar

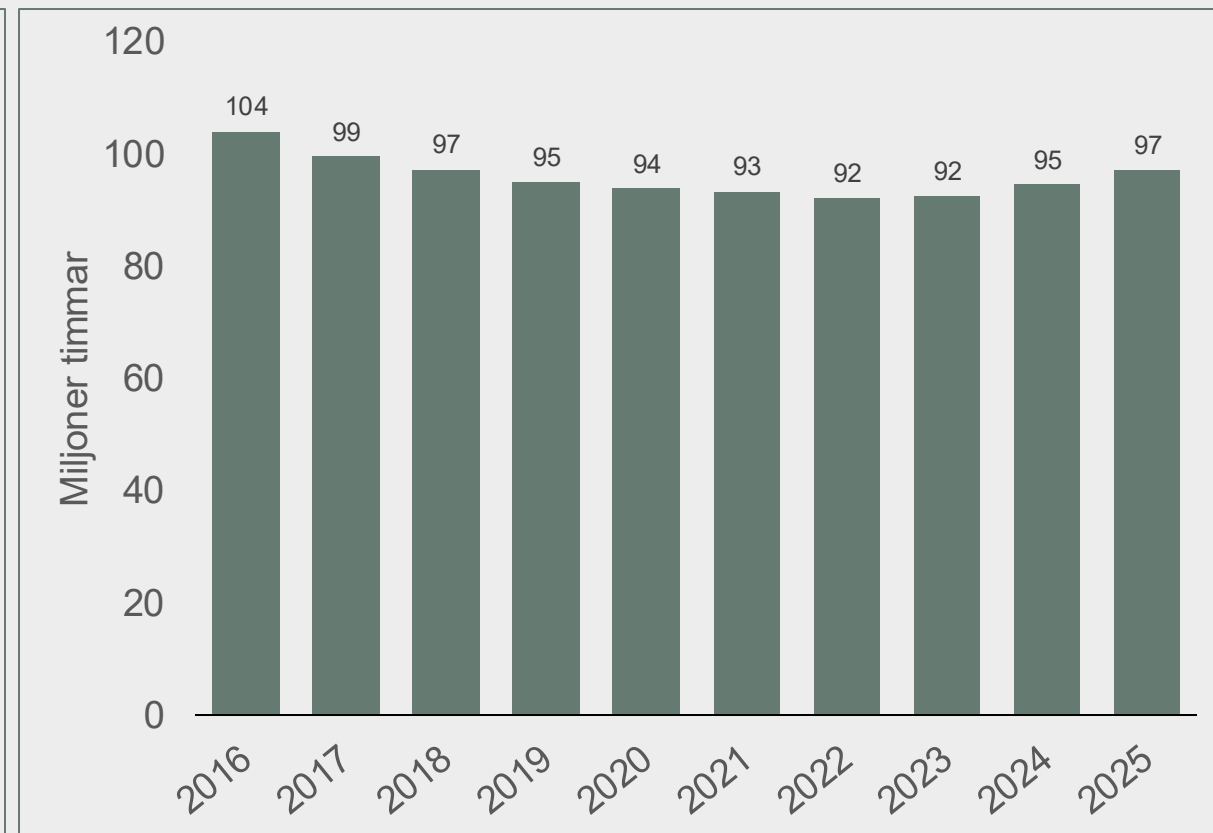
## Genomsnittligt antal timmar statlig assistansersättning per brukare



Det genomsnittliga antalet assistanstimmar har ökat successivt bland brukarna under perioden 2016-2025. En förklaring är att de allt färre brukare som får statlig assistansersättning i genomsnitt har större behov då "nålsögat" för att få ersättning har minskat.

Källa: Försäkringskassan

## Totalt antal timmar\* statlig assistansersättning



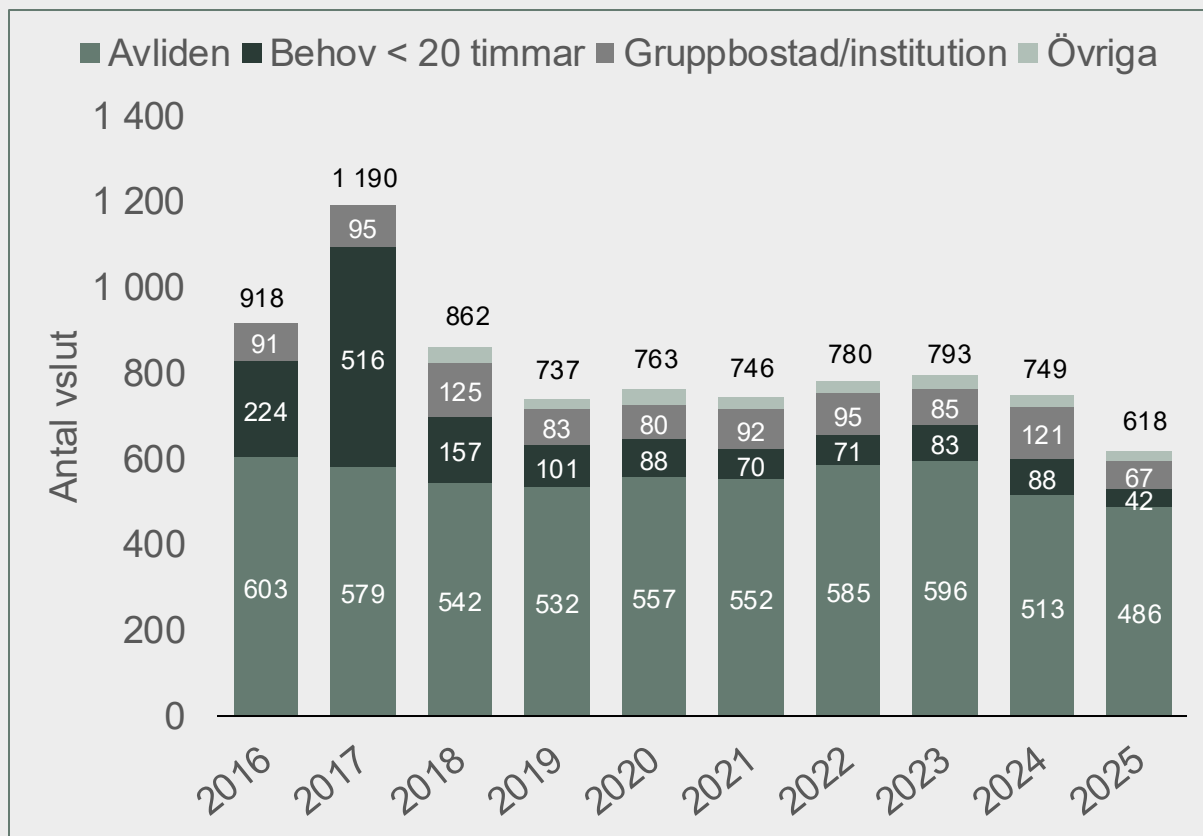
Trots att det genomsnittliga antalet assistanstimmar per brukare ökat under perioden 2016-2025 har det totala antalet assistanstimmar minskat med 7 miljoner timmar, motsvarande 7 procent. Orsaken är den kraftiga minskningen av antalet brukare under samma period.

Källa: Försäkringskassan

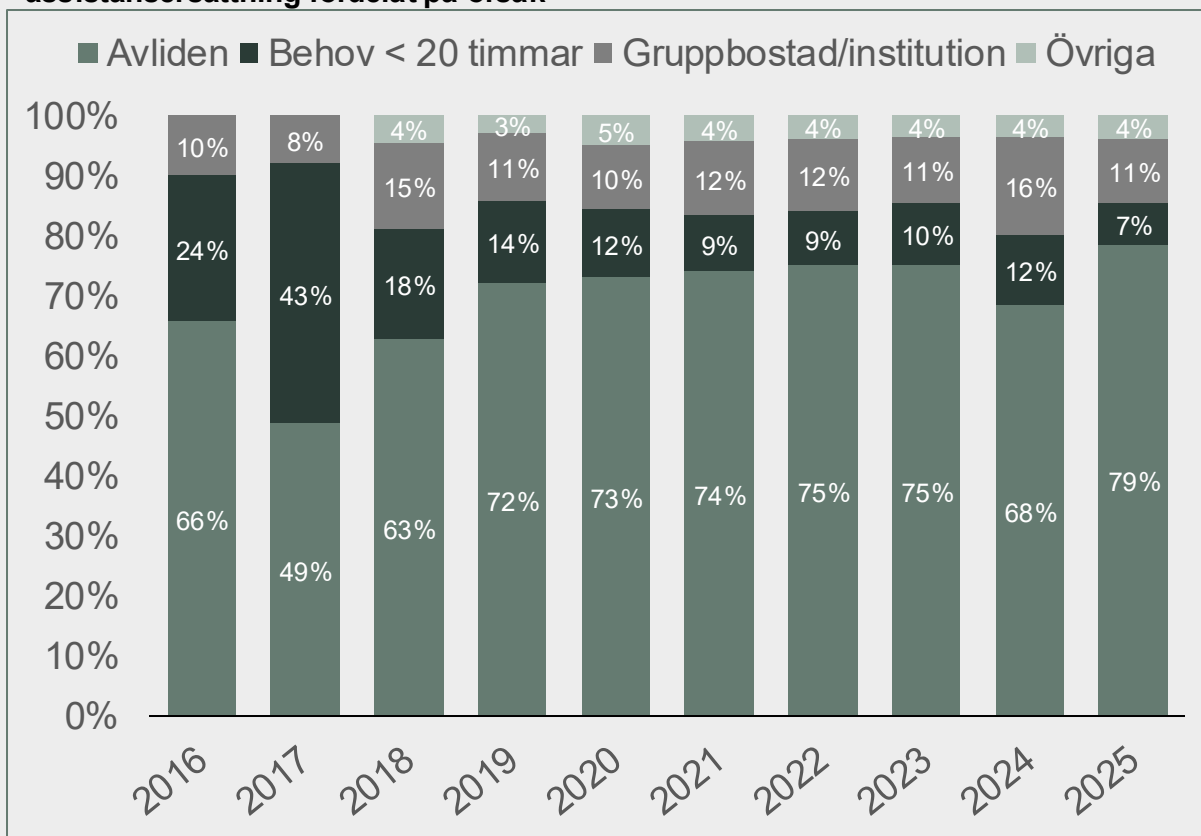
\*Baserad på decemberuppgifter respektive år.

# Antal och andel avslutade ersättningar fördelat på orsak

Antal avslutade ersättningar inom den statliga assistansersättning fördelat på orsak



Procentuell fördelning av antalet avslutade ersättningar inom den statliga assistansersättning fördelat på orsak



Det genomsnittliga antalet personer vars statliga assistansersättning har avslutats under perioden 2016-2025 har legat runt 800. År 2017 sticker dock ut då ersättningen för nästan 1 200 personer avslutades. Orsaken var att drygt 500 personer ansågs ha behov som understeg 20 timmar.

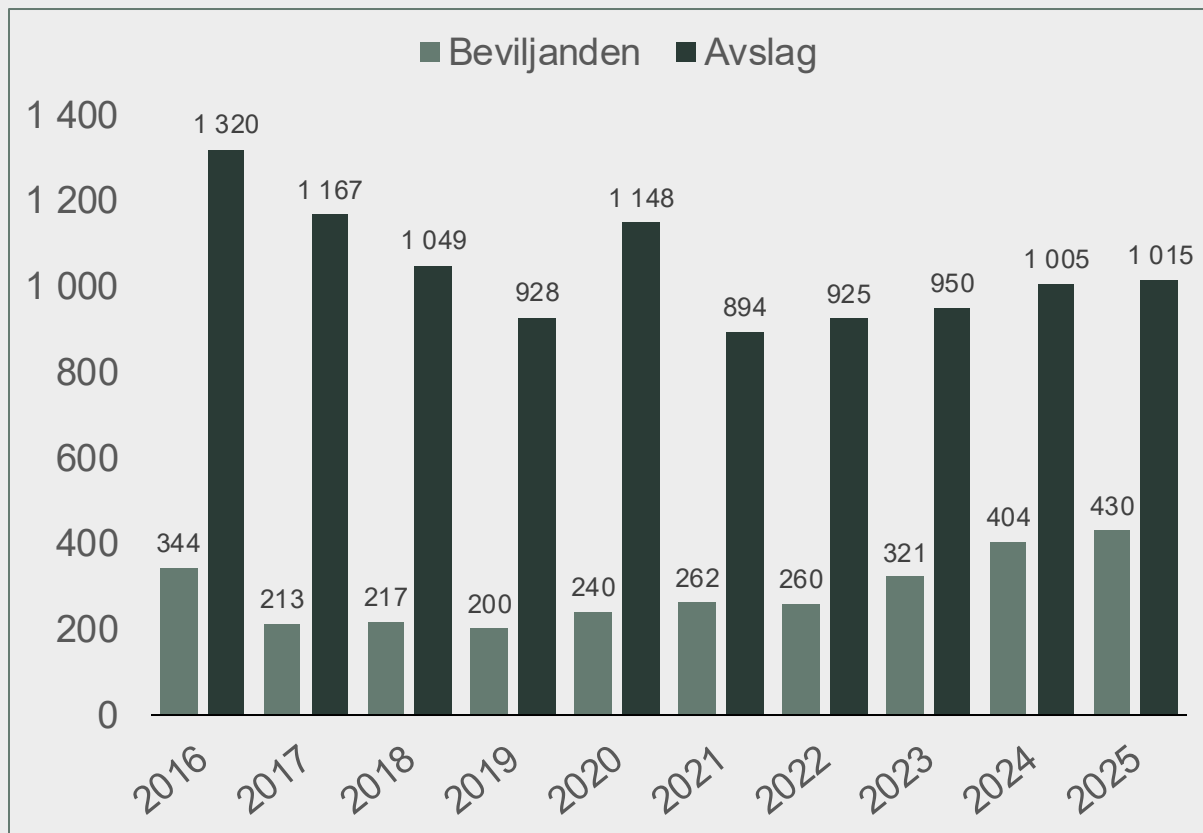
Källa: Försäkringskassan

Andelen vars statliga assistansersättning har avslutats till följd av att personen har avlidit har varierat runt 70 procent under perioden 2016-2025. Samtidigt har andelen som avslutats på grund av ett behov under 20 timmar minskat kraftigt efter 2017.

Källa: Försäkringskassan

# Antal beviljanden och avslag vid förstagångsbeslut

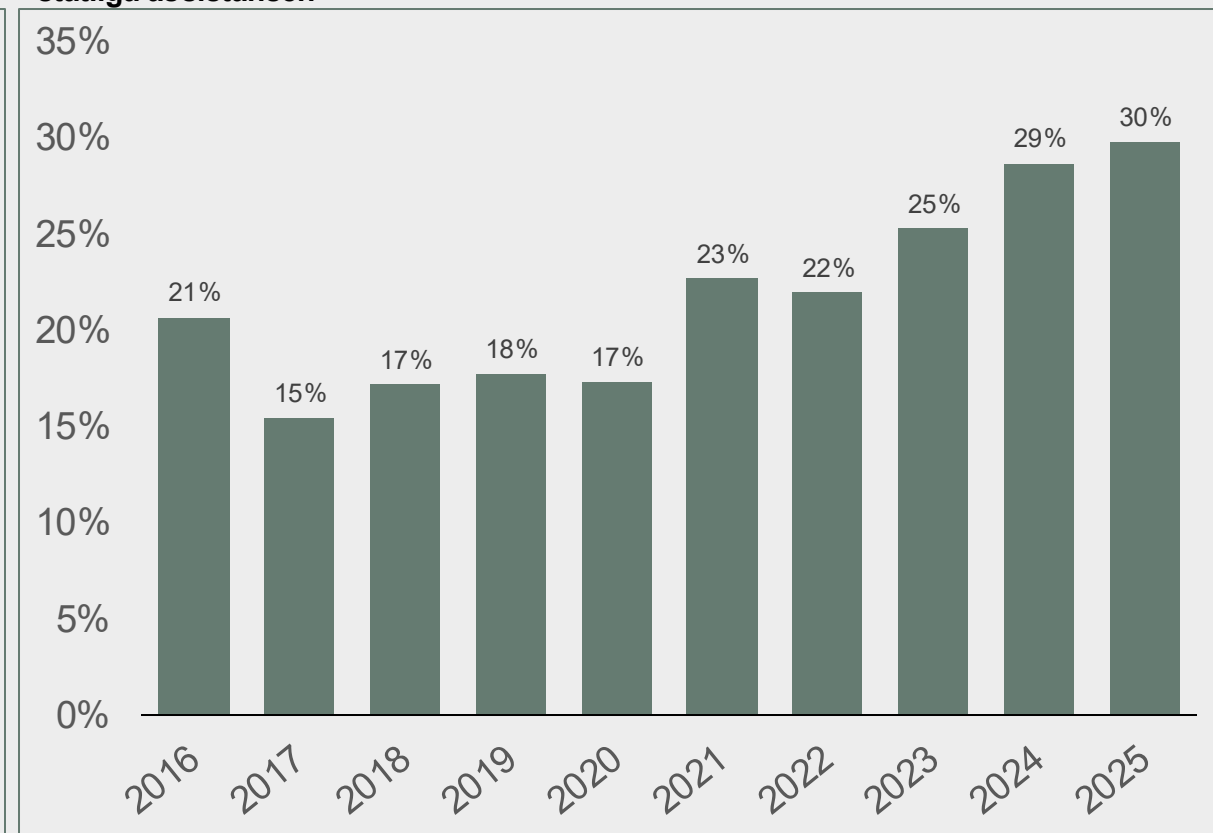
## Antal beviljanden och avslag vid förstagångsbeslut inom den statliga assistansen



Antalet personer som fått ett beviljande vid förstagångsbeslut av statlig assistansersättning har ökat något under senare år. År 2019 fick 200 personer ett beviljande jämfört med 430 år 2025. Antalet avslag har minskat men har legat på en klart högre nivå under perioden.

Källa: Försäkringskassan

## Antal beviljanden i procent av antalet ansökningar vid förstagångsbeslut inom den statliga assistansen

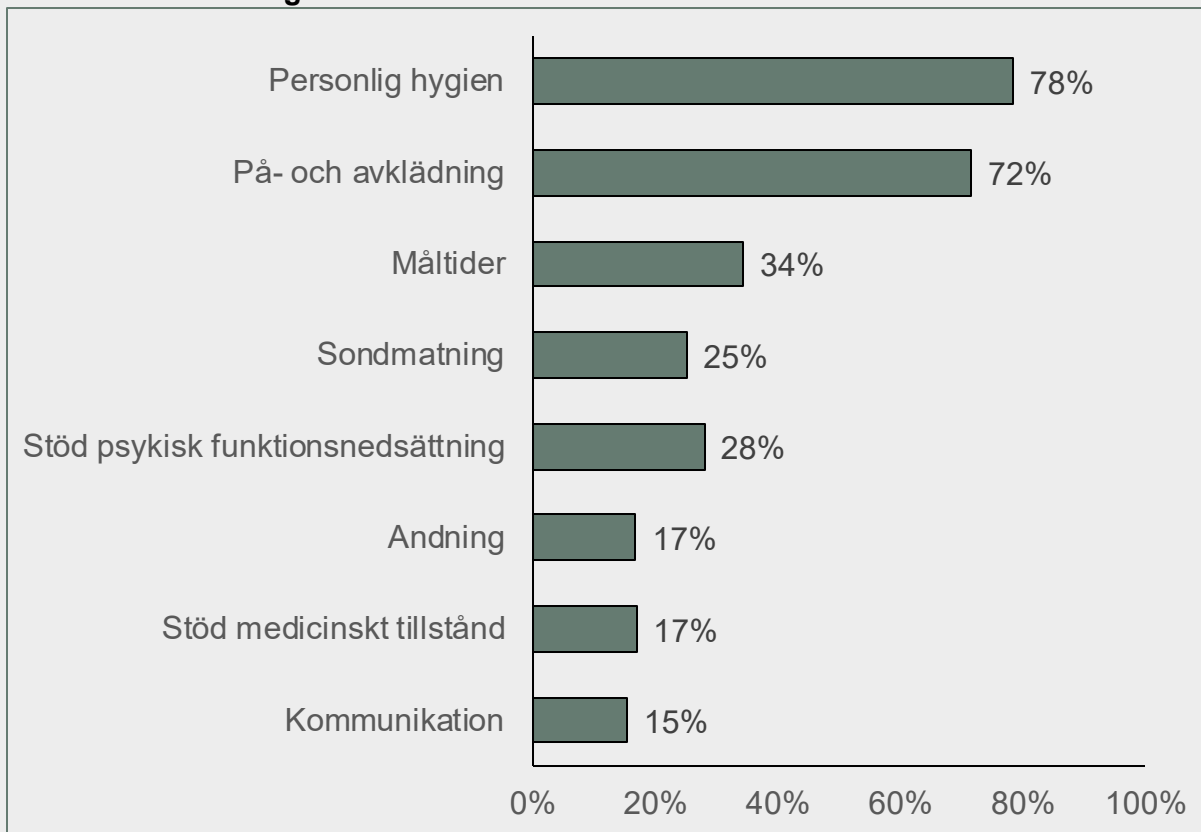


Antalet beviljande i procent till antalet ansökningar vid förstagångsbeslut inom den statliga assistansen har ökat under perioden 2016-2025, från 21 procent till 30 procent. Över längre sikt har dock "Nålsögat" för att beviljas statlig assistansersättning minskat dramatiskt. År 2005 gick det två bifall på varje avslag.

Källa: Försäkringskassan

# Antal beviljanden och avslag vid förstagångsbeslut

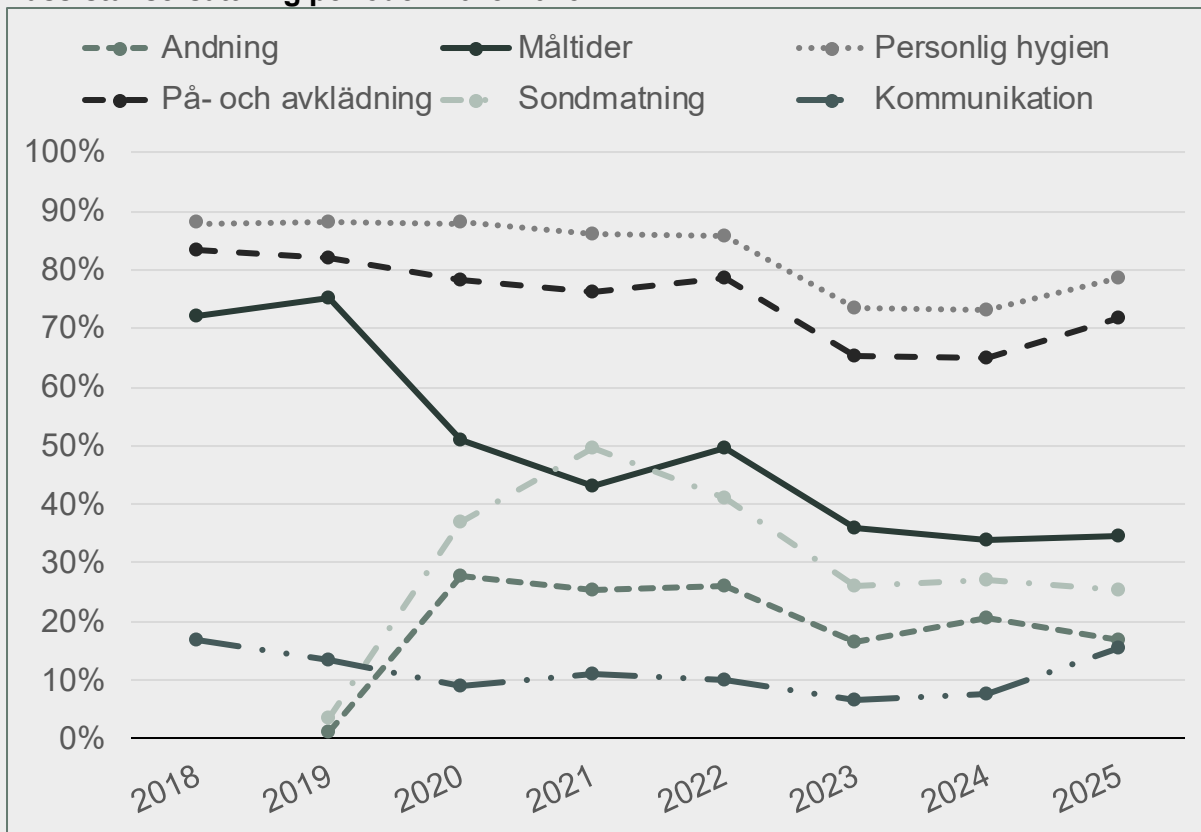
Procent av olika behov som ingår i förstagångsbeviljanden i statliga assistansersättning 2025



Under 2025 ingick personlig hygien och på-och avklädning i cirka 7 till 8 av 10 förgångsbeviljanden inom den statliga assistansen.

Källa: Försäkringskassan

Utveckling av andelen av olika behov som ingår i förstagångsbeslut i statlig assistansersättning perioden 2018-2025

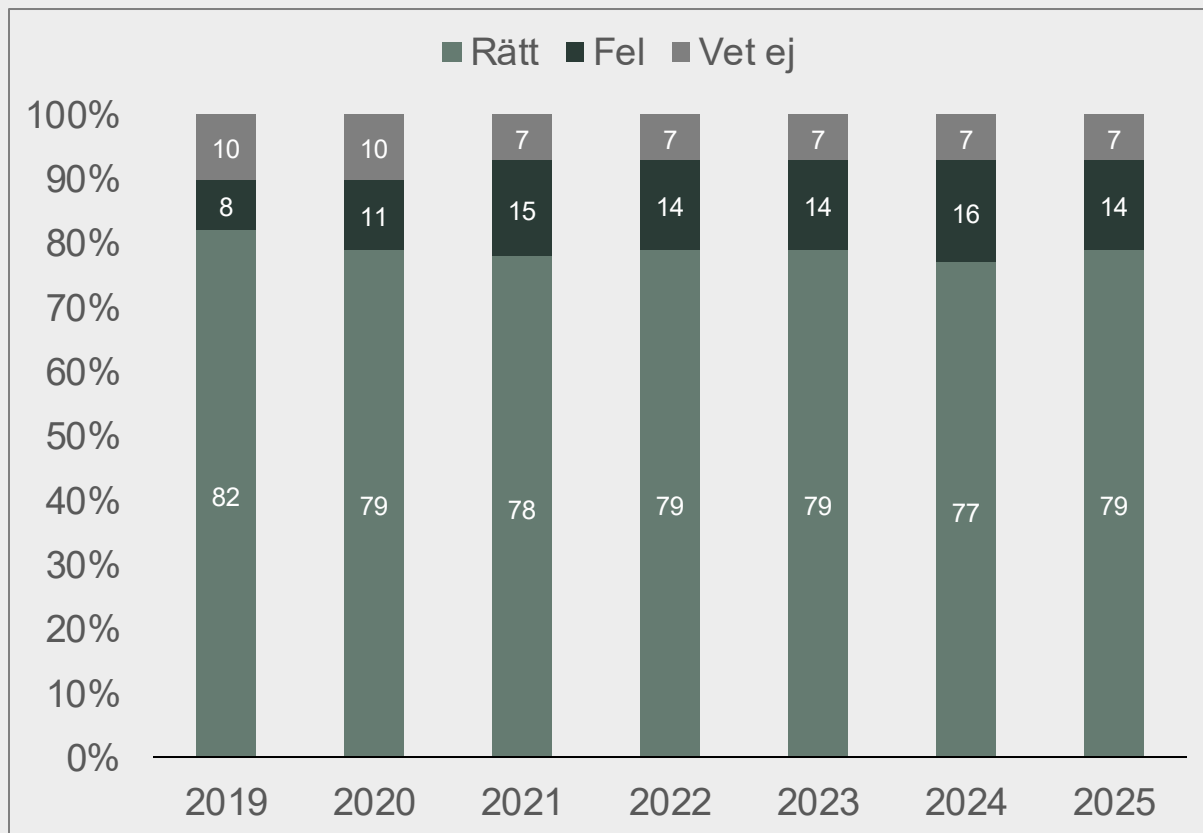


Andelen där personlig hygien ingick minskade från 88 procent år 2018 till 78 procent år 2025. Andelen där på-och avklädning ingick minskade från 83 procent år 2018 till 72 procent år 2025.

Källa: Försäkringskassan

# Andel av befolkningen som anser att det är rätt att man får välja assistansutförare

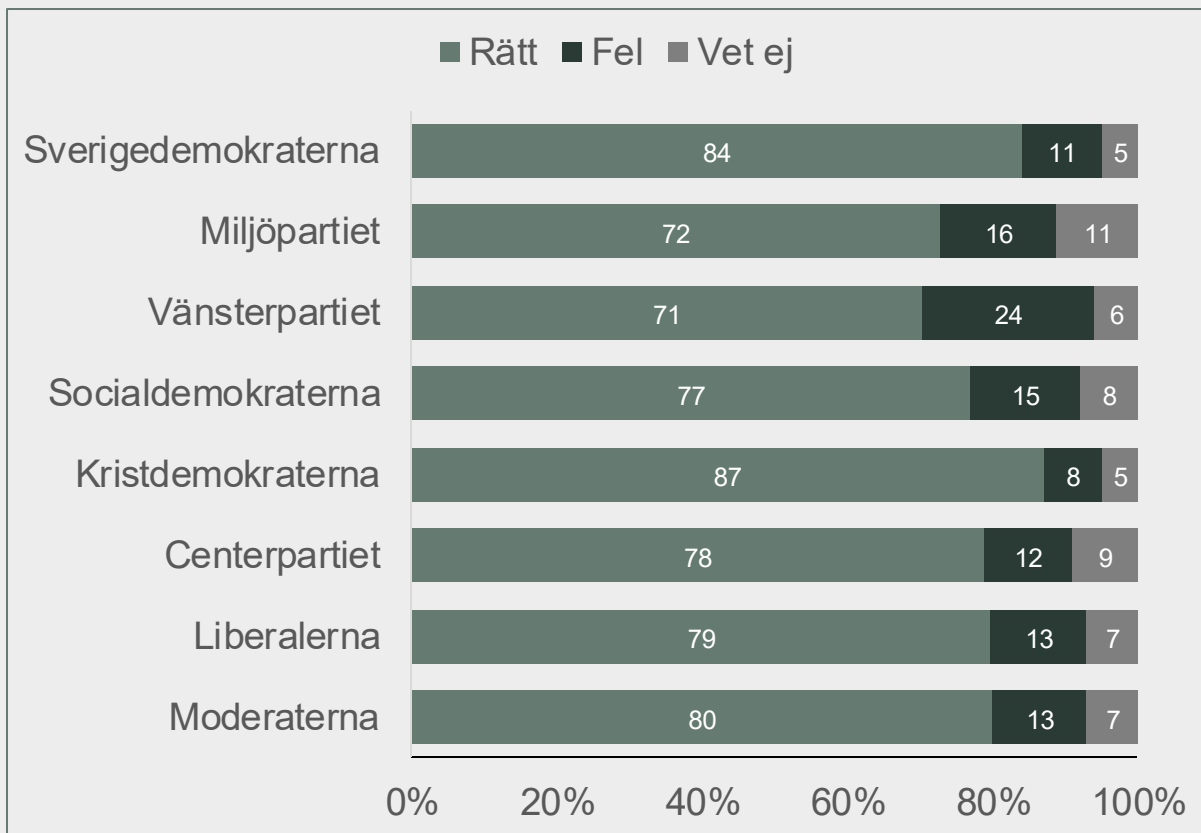
Anser du att det är rätt eller fel att man själv kan välja assistansutförare?



Stödet för rätten för brukaren att själv få välja vem som ska utföra den personliga assistansen är stark hos det svenska folket. Nästan 8 av 10 svenska tycker att brukarna ska ha den rätten.

Källa: Svenskt Näringsliv

Anser du att det är rätt eller fel att man själv kan välja assistansutförare (2025)?



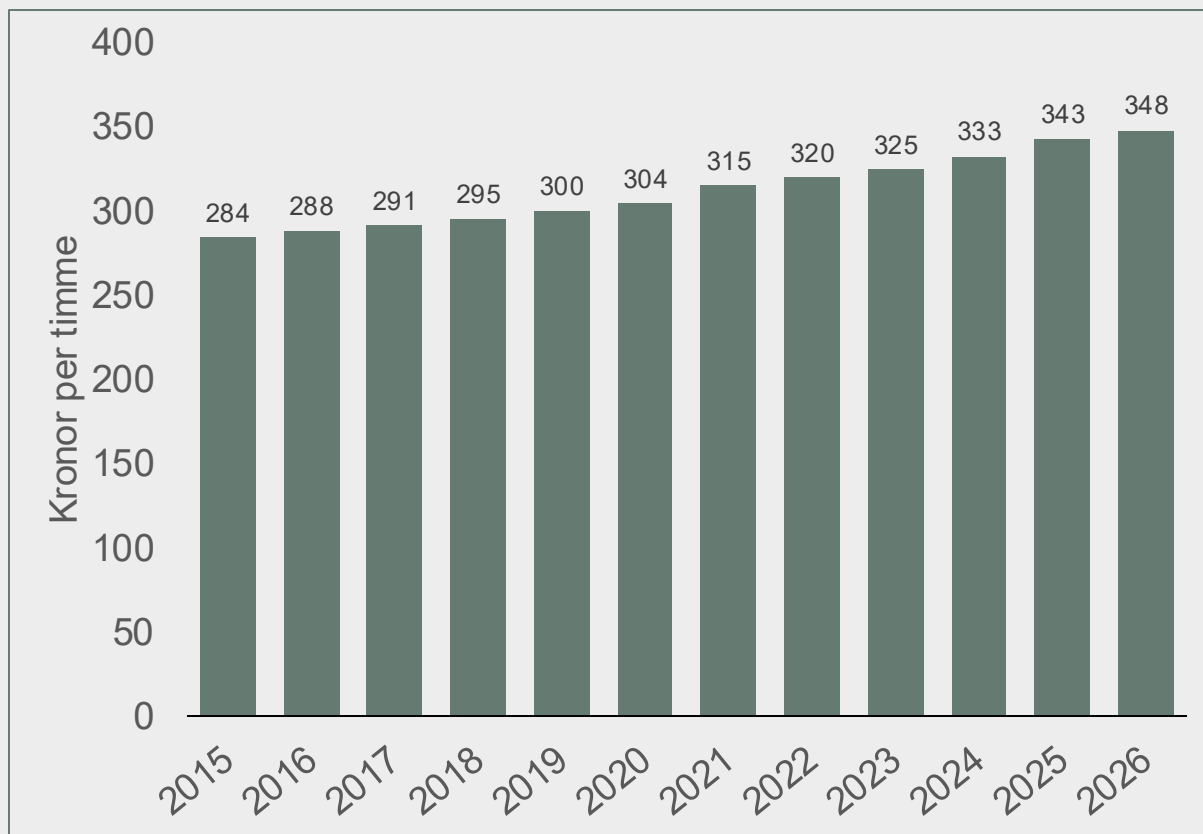
Stödet för rätten för brukaren att själv ska få välja vem som ska utföra den personliga assistansen är stark i befolkningen oavsett vilken politiskt parti man röstar på. Stöder är högst bland de som röstar på Kristdemokraterna och lägst bland de som röstar på Vänsterpartiet.

Källa: Svenskt Näringsliv

## **4. Ersättning, kostnader och resursanvändning 2013-2024**

# Utvecklingen av den statliga assistansersättningen per timme

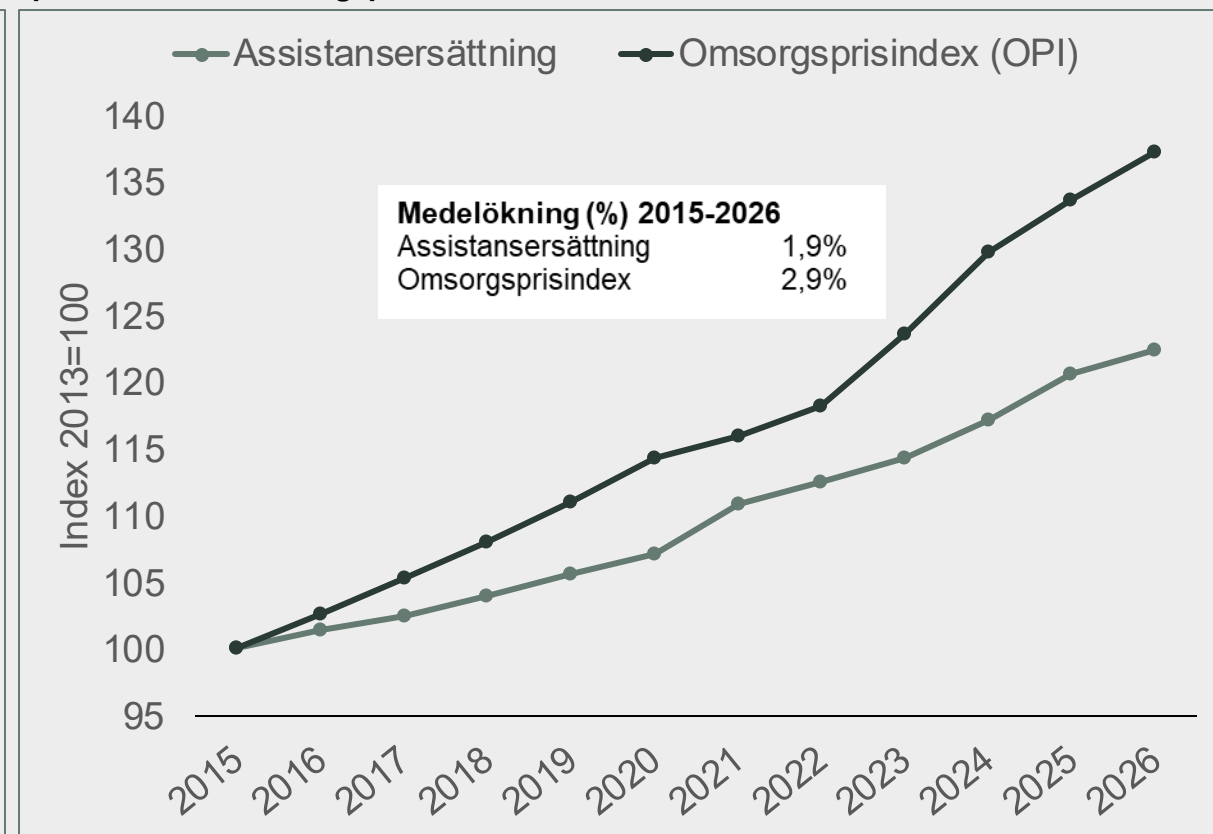
Utvecklingen av de statliga assistansersättningen i kronor per timme



Assistansersättningen per timme (grundersättningen) kommer att ha ökat från 284 kronor i timmen år 2015 till att år 2025 uppgå till 343 kronor. Det motsvarar en total ökning med 21 procent under perioden eller 1,9 procent per år.

Källa: Försäkringskassan

Jämförelse av den procentuella utvecklingen av den statliga assistansersättningen per timme och Omsorgsprisindex

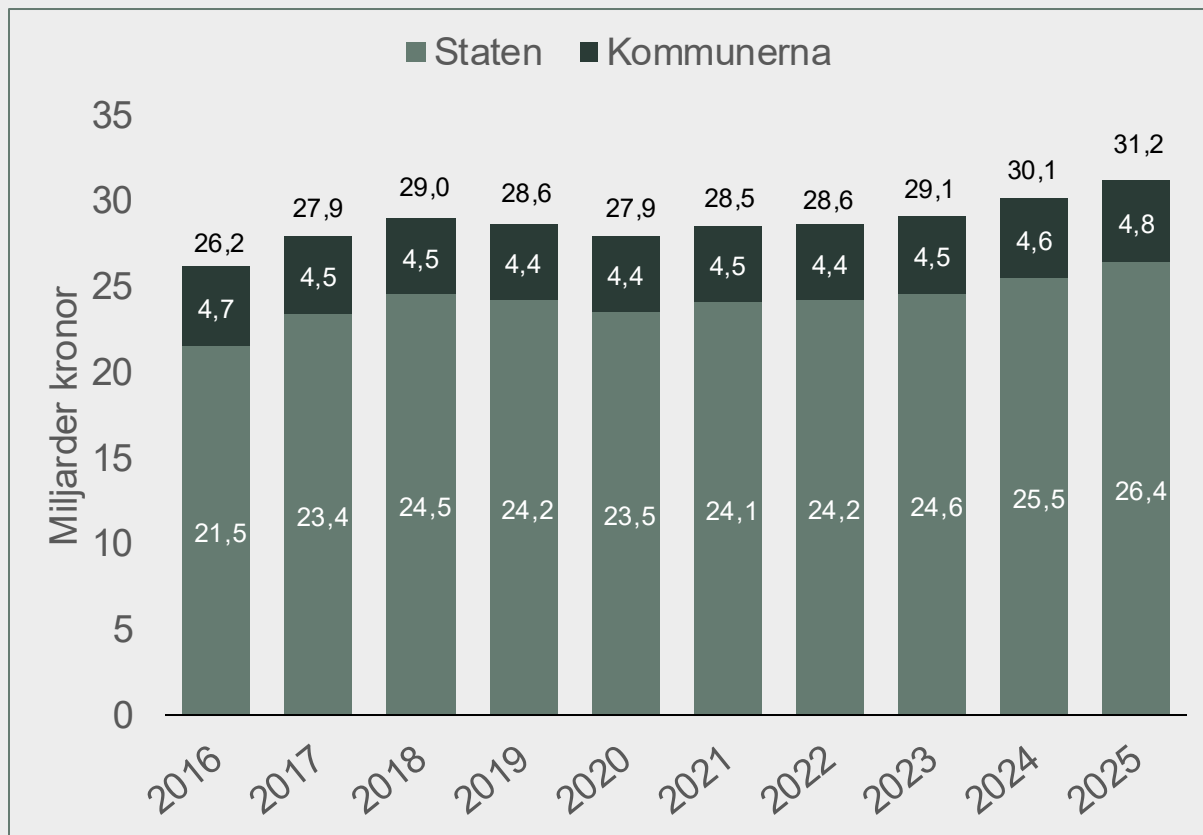


Ökningen av den statliga assistansersättningen per timme har ökat betydligt långsammare än det index, OPI, som är tänkt att användas brett för att räkna upp ersättningar inom den offentligt finansierade omsorgen. OPI kommer att ha ökat med i genomsnitt 3,0 procent perioden 2015-2025 jämfört med 1,9 procent för assistansersättningen.

Källa: Försäkringskassan & SKR

# Summan och andel av kostnaderna för den personliga assistansersättningen fördelat mellan staten och kommunerna

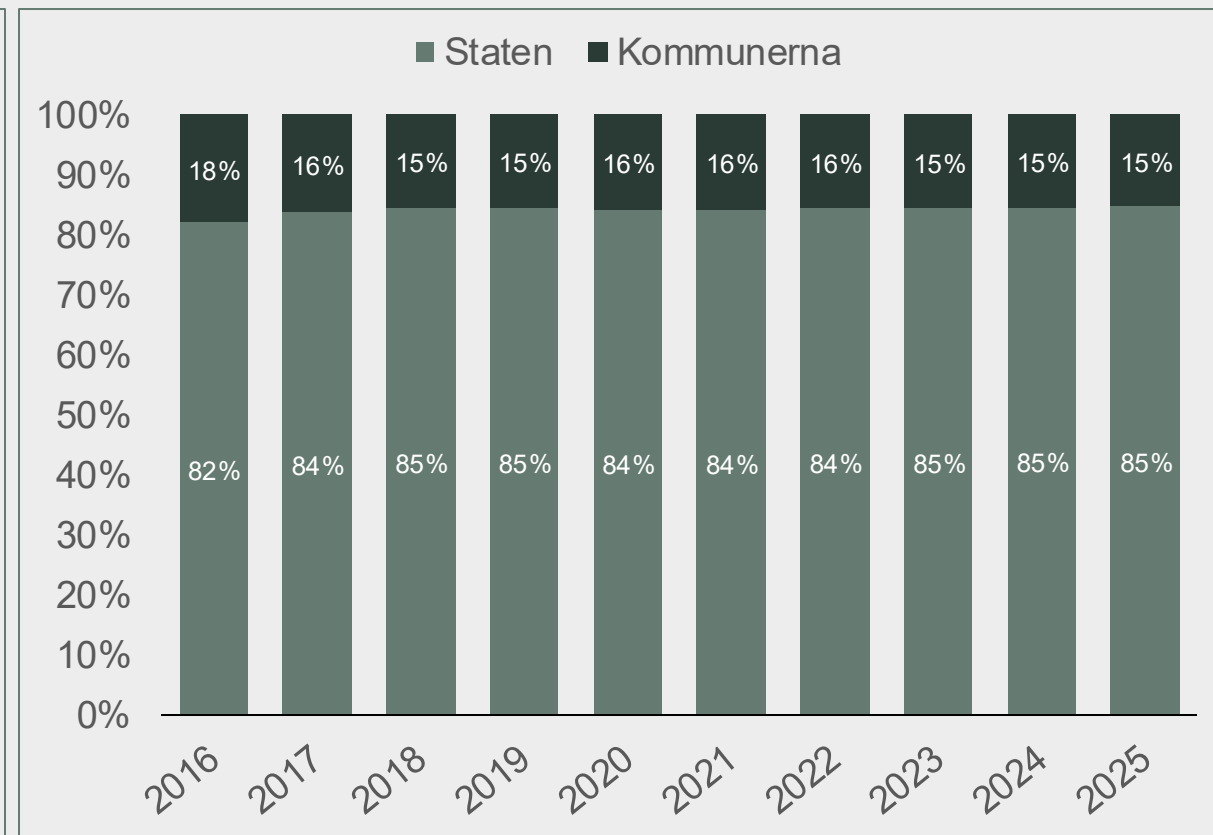
Kostnaderna för den statliga assistansersättningen i kronor fördelat på staten och kommunerna



Den totala kostnaden för den statliga assistansersättningen har ökat 5 miljarder kronor mellan 2016 och 2025. Trots att antalet timmar minskat relativt kraftigt har ersättningen per timme ökat med 21 procent under perioden.

Källa: Försäkringskassan

Kostnaderna för den statliga assistansersättningen procentuell fördelat mellan staten och kommunerna

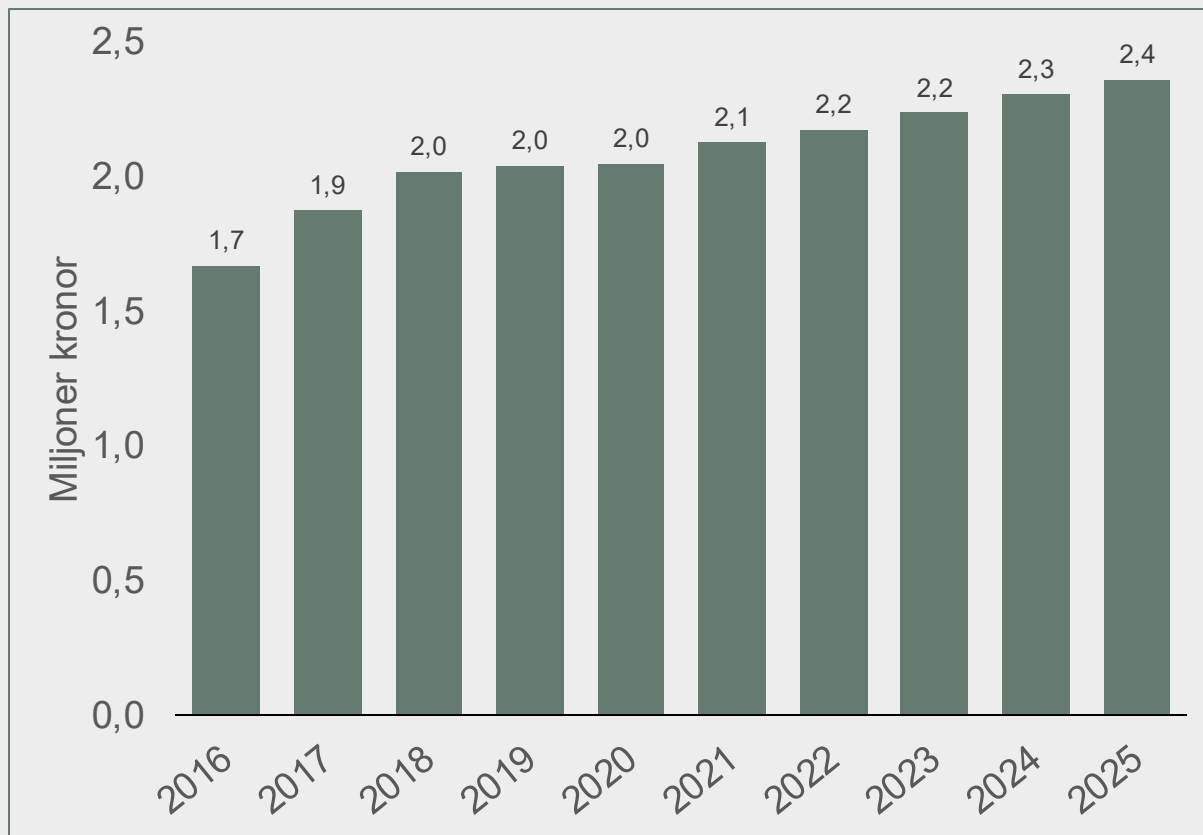


Statens andel av den totala kostnaden för assistansersättningen har ökat något under perioden 2016-2025. Orsaken är att det genomsnittliga antalet assistanstimmar per brukare har ökat och att kommunerna endast ansvarar för de 20 första timmarna.

Källa: Regeringen & SCB

# Den genomsnittliga kostnaden och antalet helårsanställda per brukare

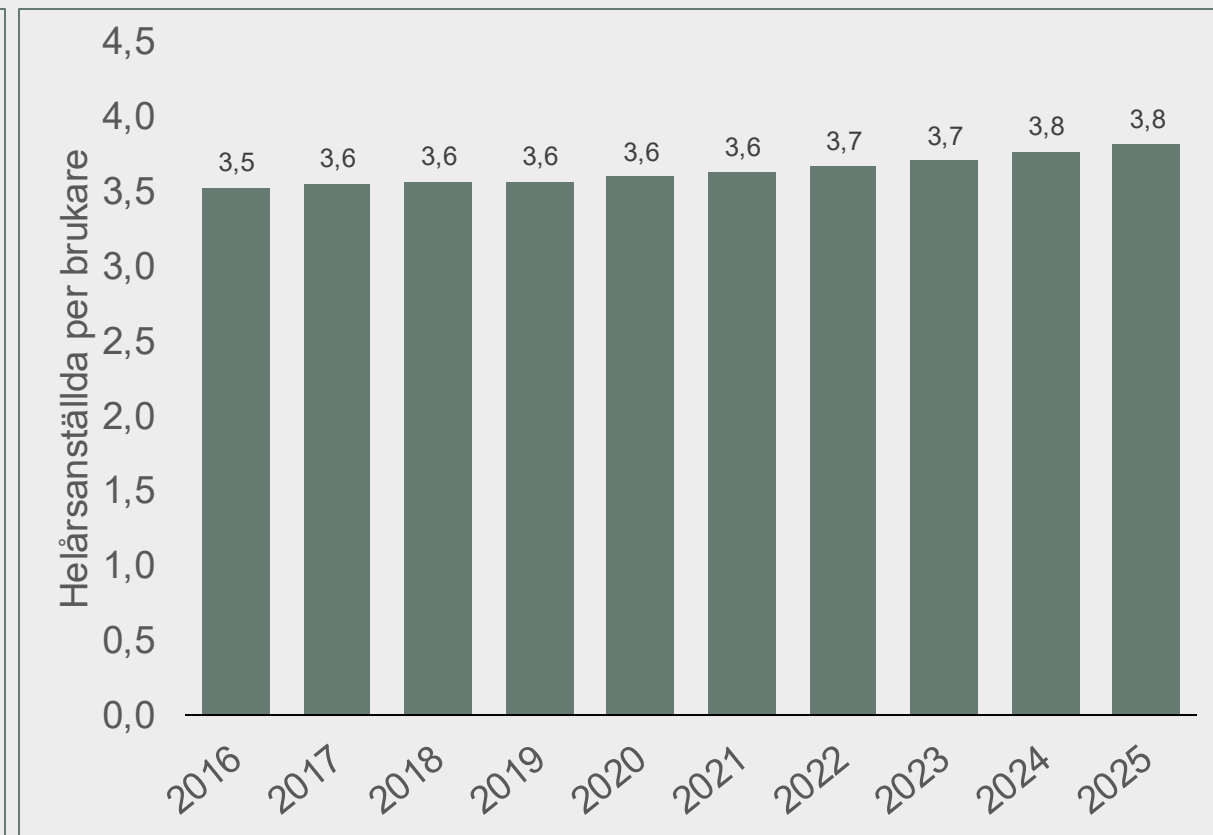
Den genomsnittliga kostnaden per brukare i den statliga assistansen



Den genomsnittliga kostnaden per brukare med statliga assistansersättning har ökat med 700 000 kronor, motsvarande 41 procent, under perioden 2016-2025. Ökningen är en konsekvens av i genomsnitt fler assistanstimmar i kombination med högre ersättning per assistanstimme.

Källa: Försäkringskassan

Det genomsnittliga antalet helårsanställda assistenter per brukare i den statliga assistansen

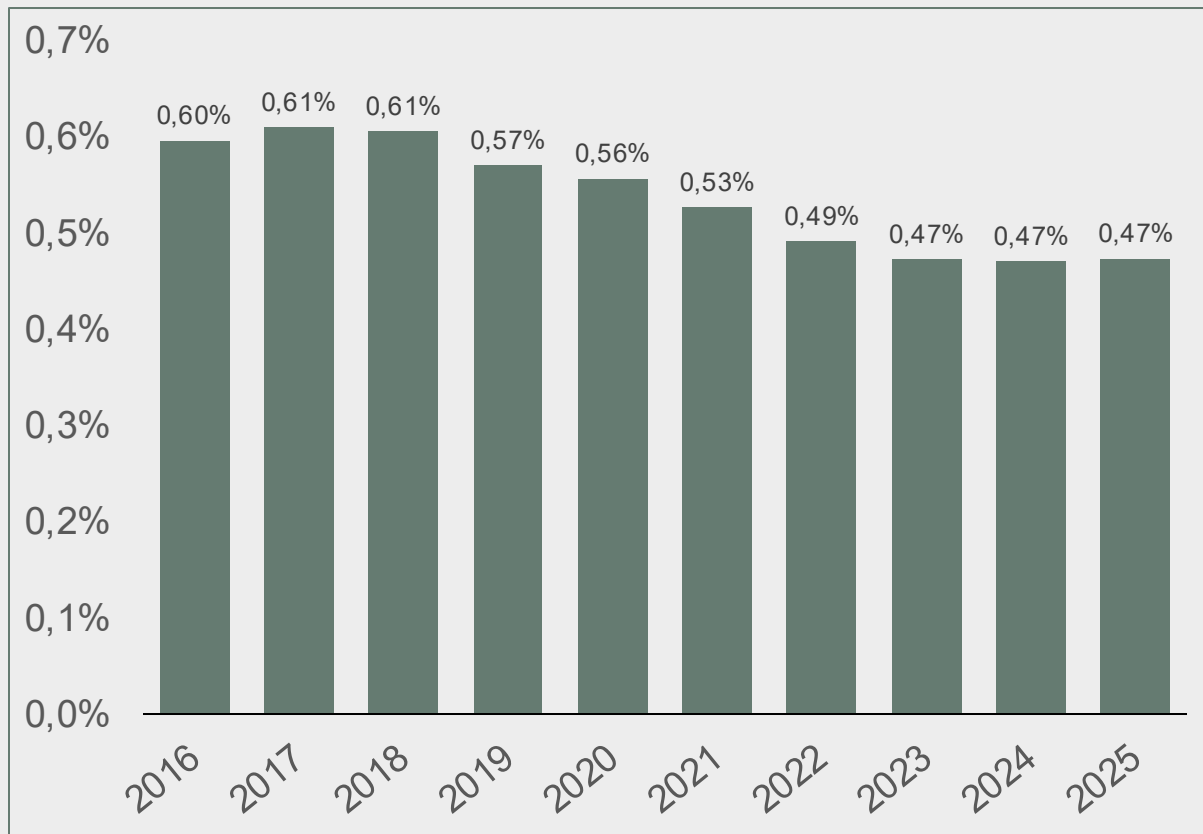


Antalet helårsanställda per genomsnittlig brukare med statlig assistansersättning har ökat med 8 procent under perioden 2016-2025. Det är en konsekvens av att det genomsnittliga antalet assistanstimmar har ökat med 8 procent.

Källa: Försäkringskassan

# Kostnaden för den statliga assistansen i relation till BNP och utgifterna i statsbudgeten

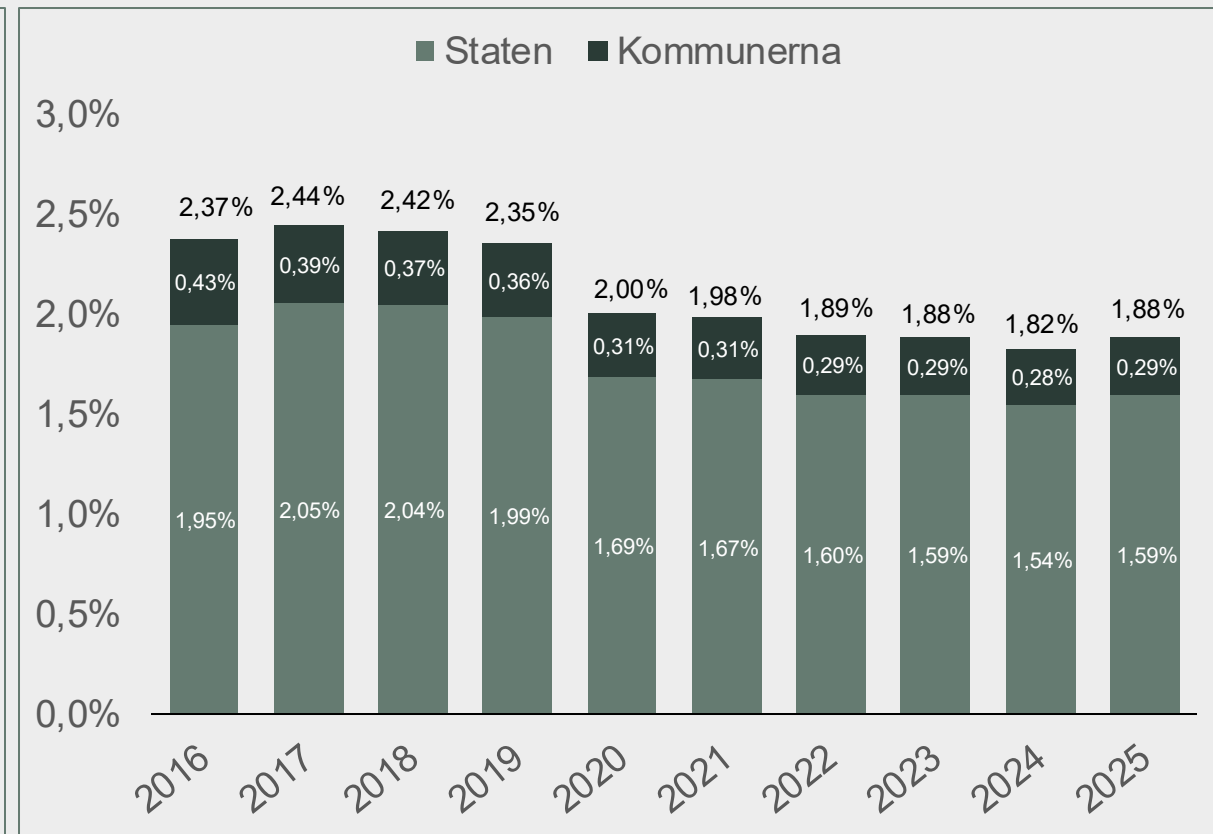
## Kostnader för den statliga assistansersättning i relation till BNP



Kostnaderna för den statliga assistansersättningen har minskat i relation till värdet av den totala produktionen av varor och tjänster i den svenska ekonomin, BNP. Den har minskat från 0,61 procent år 2018 till 0,47 procent år 2024.

Källa: Försäkringskassan & SCB

## Kostnader för den statliga assistansersättning i relation till statens utgifter



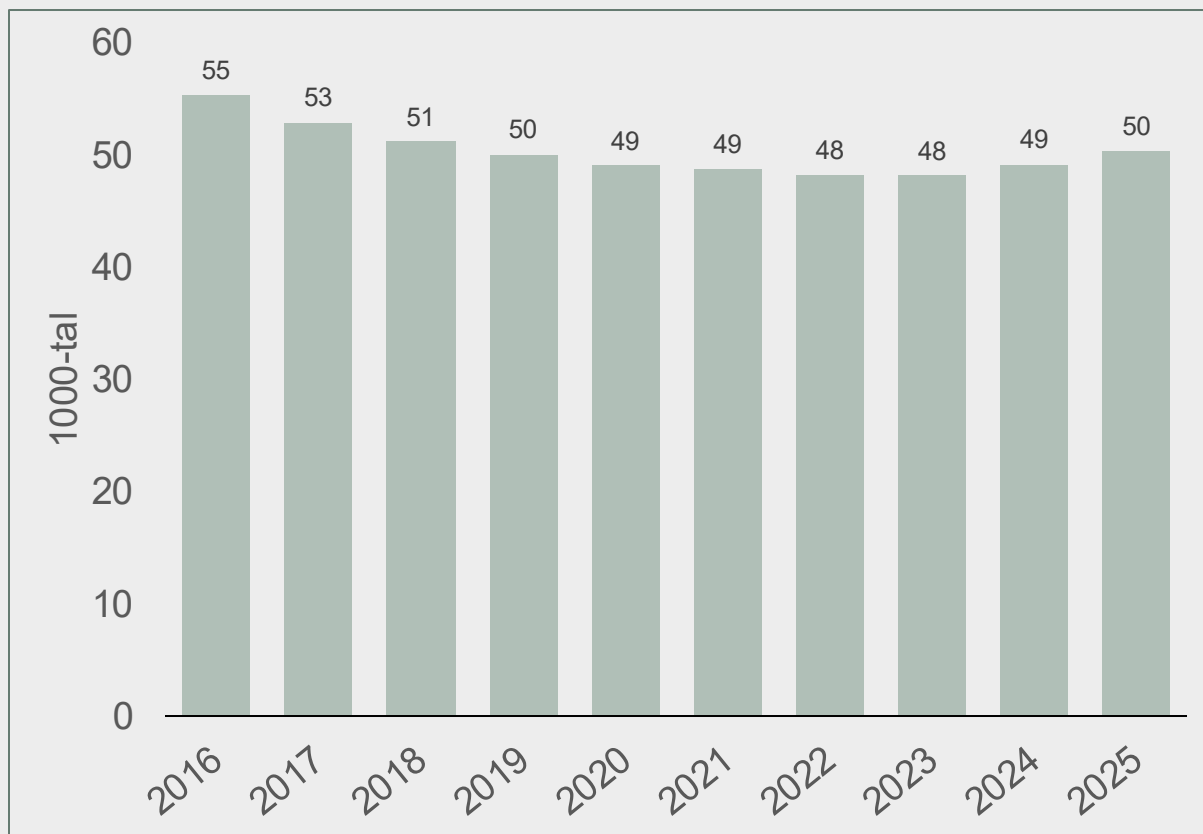
Kostnaden för den statliga assistansersättningen i relation till i statens utgifter har också minskat under perioden 2016-2025. Den är en minskning från som högst 2,44 procent år 2017 till 1,88 procent år 2025.

Källa: Försäkringskassan & SCB

## **6. Sysselsättning och löneläge 2013-2024**

# Antal helårsanställda assistenter

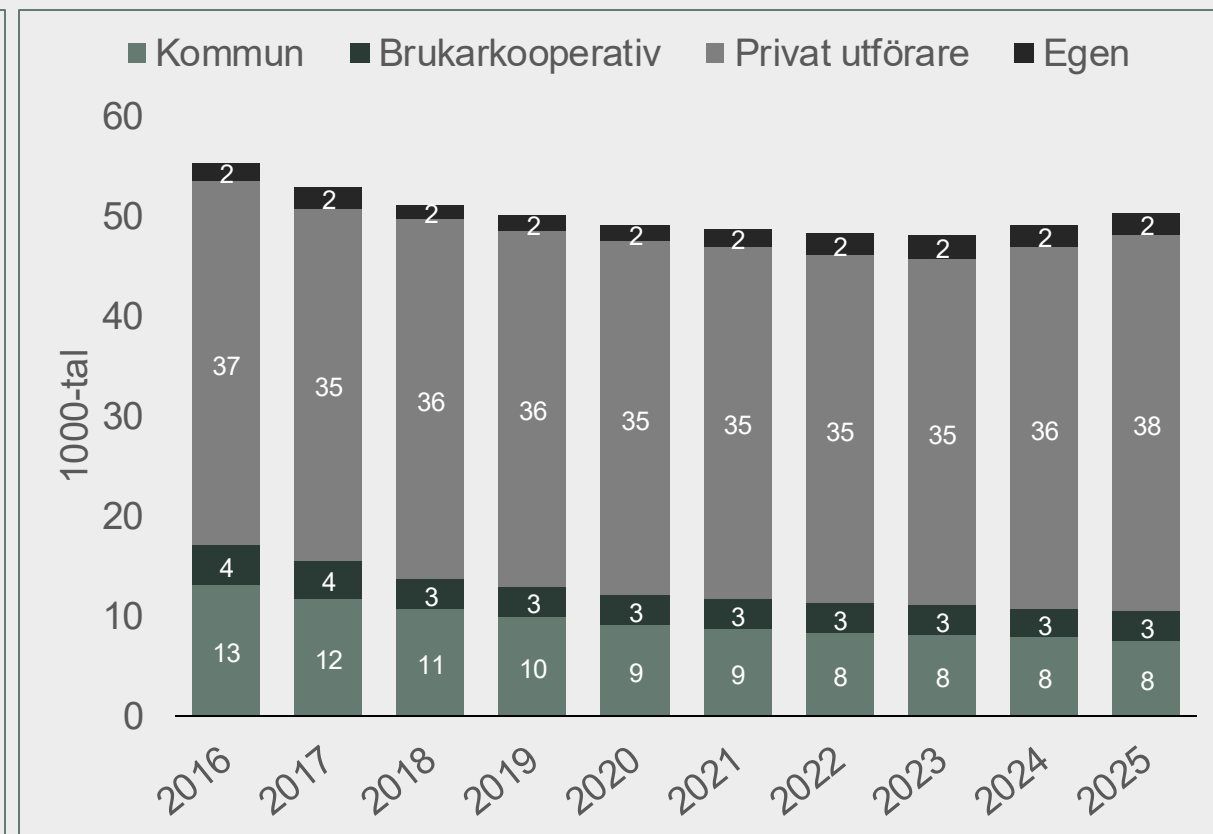
Antal helårsanställda assistenter inom den statliga assistansen



Antalet helårsanställda assistenter inom den statliga assistansen uppgick till cirka 50 000 år 2025. I och med det minskade totala antalet timmar med 7 miljoner inom den statliga assistansersättningen sedan 2016 har antalet helårsanställda minskat med 5 000.

Källa: Försäkringskassan

Antal helårsanställda assistenter inom den statliga assistansen fördela på olika utförarkategorier

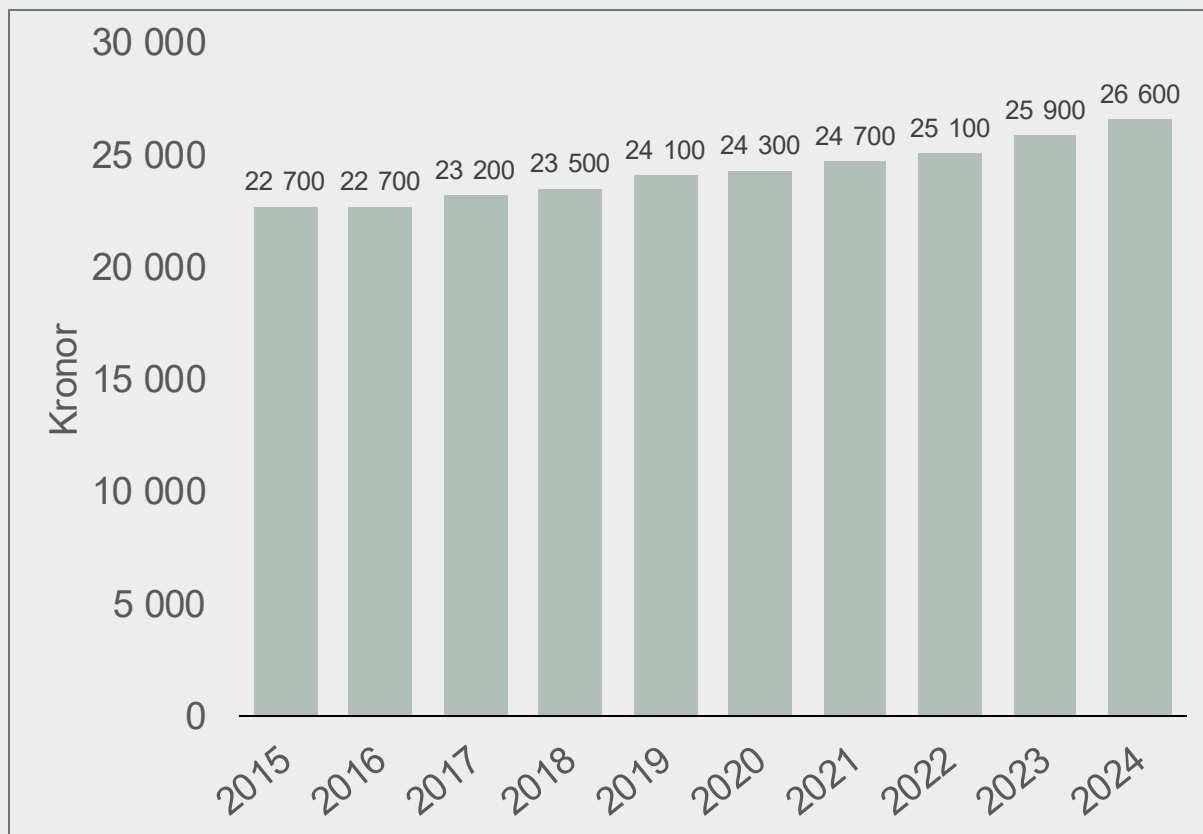


Av de 50 000 helårsanställda assistenterna så är 38 000 motsvarande 75 procent, anställda av privata utförare. Antalet är det högsta de senaste 10 åren och andelen har ökat, från 66 procent år 2016 till 75 procent 2025.

Källa: Försäkringskassan

# Grundlön och löneutveckling personliga assistenter

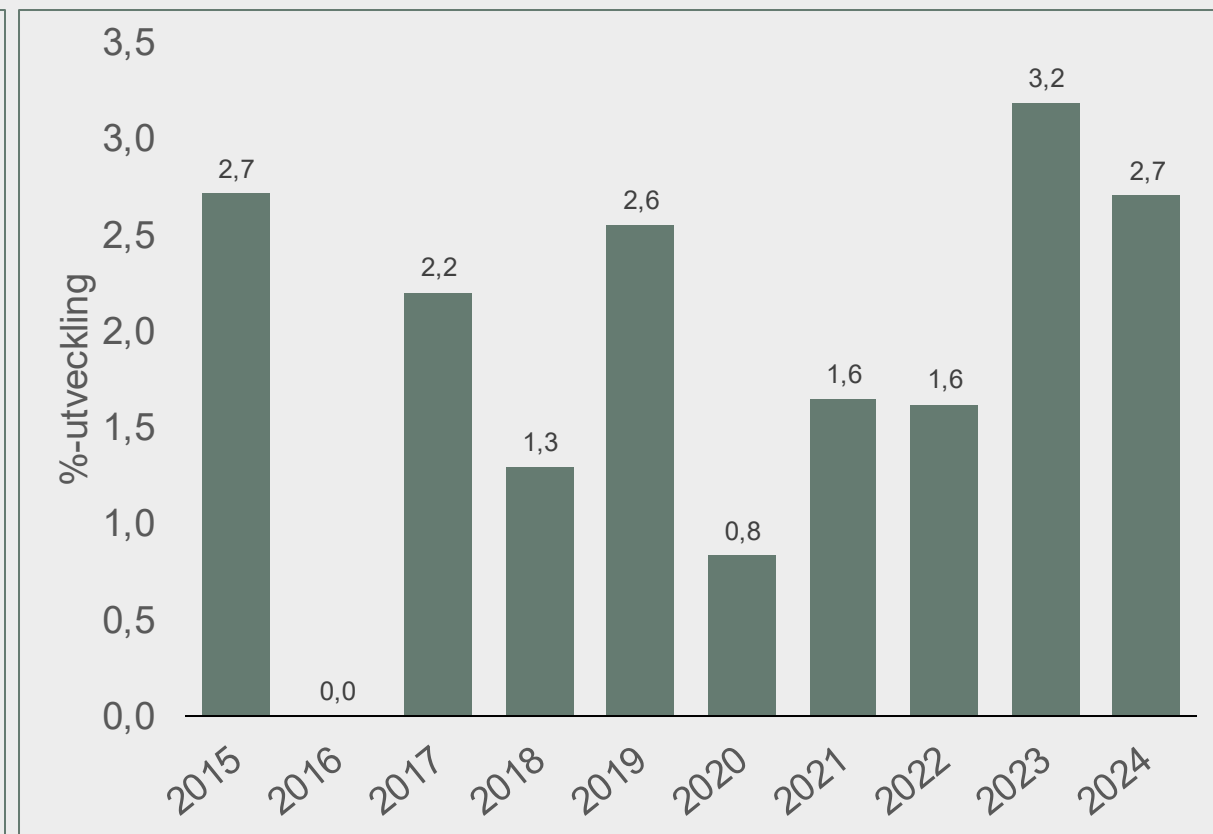
Grundlön (heltid) personliga assistenter (SSYK 5343)



Den genomsnittliga grundlönen (heltid) för personliga assistenter uppgick till 26 600 kronor år 2024. Till grundlönen ska sedan läggas rörliga lönetillägg samt förmåner för att få fram den faktiska månadslönen. Den uppgick till drygt 31 000 år 2024.

Källa: SCB

Procentuell löneutveckling personliga assistenter (SSYK 5343)



Den genomsnittliga löneutvecklingen per år för de personliga assistenternas grundlön uppgick till 1,9 procent under perioden 2015-2024.

Källa: SCB