

Vårdföretagarnas Assistansbarometer

Mars 2026

Innehållsförteckning

1. Månadens specialstudie: Nivå och utveckling på kommunal och statlig personlig assistans perioden 2016-2025
2. Månadsutveckling, Mars 2026
3. Assistansbrukare och assistansutförare 2016-2025
4. Ersättning, kostnader och resursanvändning 2016-2025
5. Sysselsättning och löneläge 2016-2025

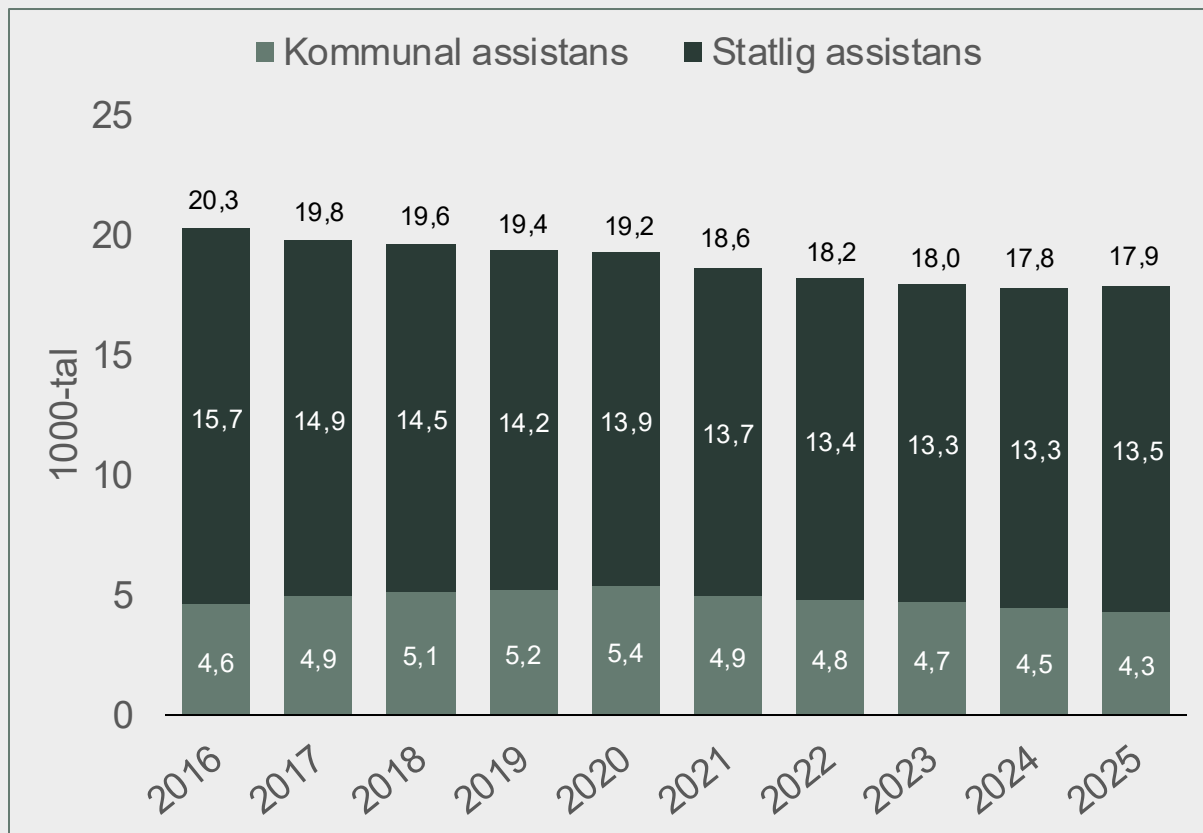
1. Månadens specialstudie: Nivå och utveckling på kommunal och statlig personlig assistans perioden 2016-2025

Månadens specialstudie: Nivå och utveckling på kommunal och statlig personlig assistans perioden 2016-2025

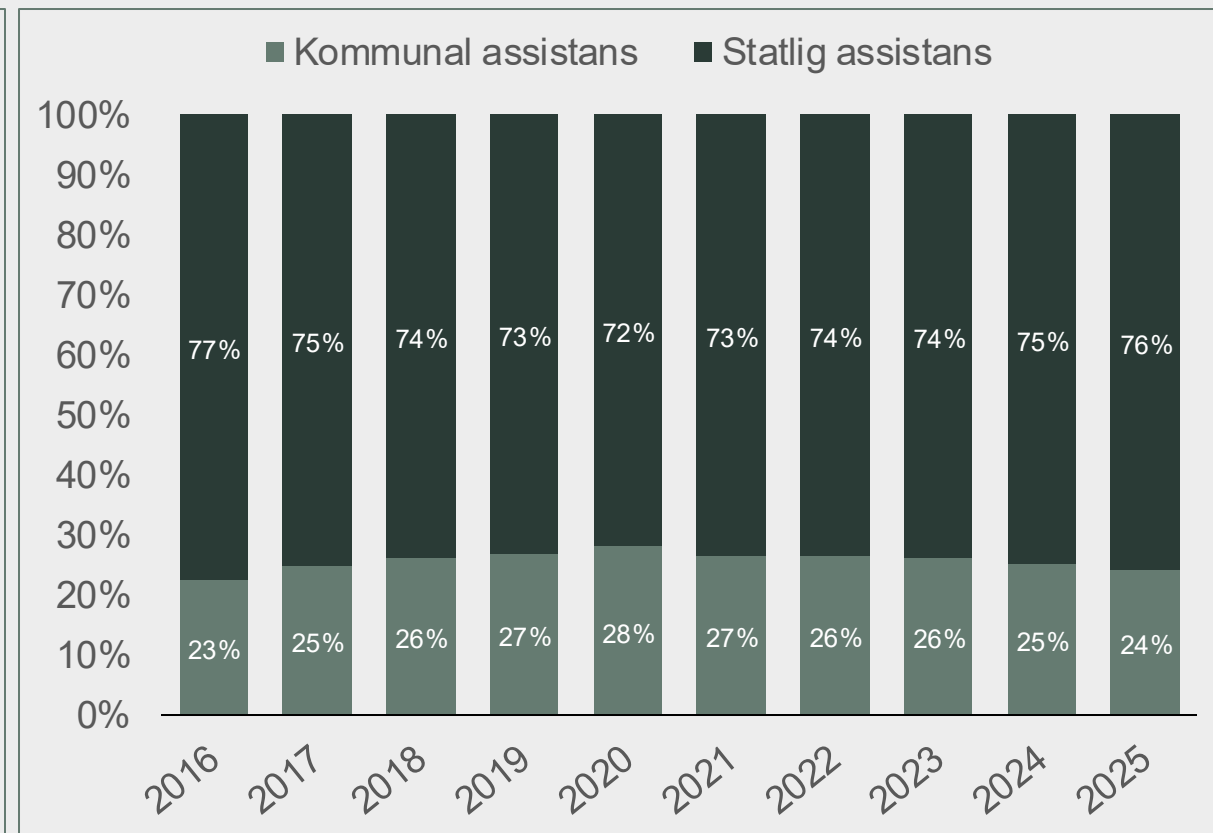
- Minskningen i antalet personer med statlig assistans under den senaste 10-årsperioden har inte kompenseras av fler personer med kommunal assistans.
- De totala antalet personer med statlig och kommunal assistans har minskat från drygt 20 000 individer 2016 till knappt 18 000 år 2025, en minskning motsvarande drygt 2 400 personer.
- Av minskningen skedde 90 procent, motsvarande nästan 2 150, inom den statliga assistansen och resterande dryga 250 inom den kommunala assistansen.
- Den ökning av antalet personer med statliga assistans under 2025 motsvaras nästan fullt ut av en minskning av personer med kommunala assistansen.
- Antalet personer med statlig assistans ökade med 204 personer (december 2024 - december 2025), en ökning med 1,5 procent. Samtidigt minskade antalet personer med kommunal assistans med 162 personer (oktober 2024 - oktober 2025), en minskning med 3,6 procent.
- Även om antalet personer med statlig assistans alltså ökade med drygt 200 var den totala ökningen av personer med personlig assistans bara 42, vilket motsvarar en procentuell ökning med 0,2 procent.

Nivå och utveckling på kommunal och statlig personlig assistans

Antalet individer med kommunal eller statlig assistans* perioden 2016-2025



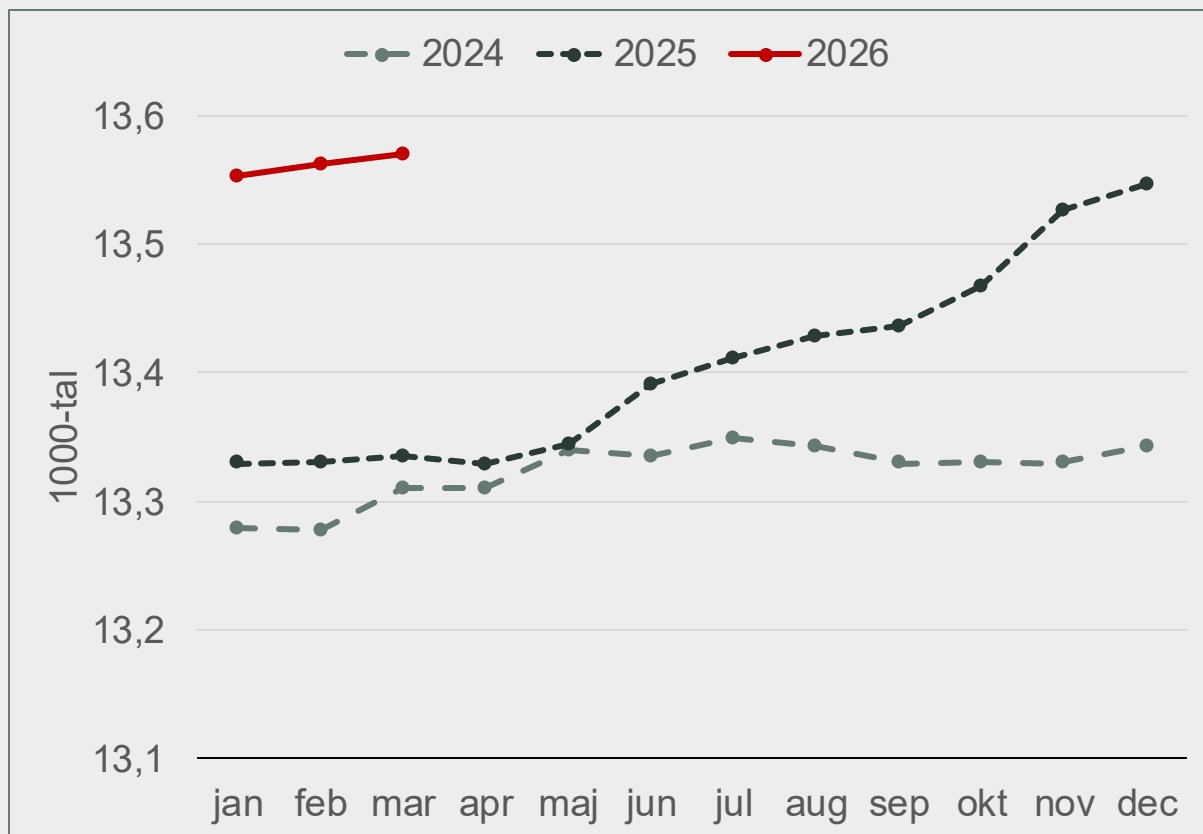
Fördelning mellan kommunal eller statlig* assistans perioden 2016-2025



2. Månadsutveckling, mars 2026

Antal brukare

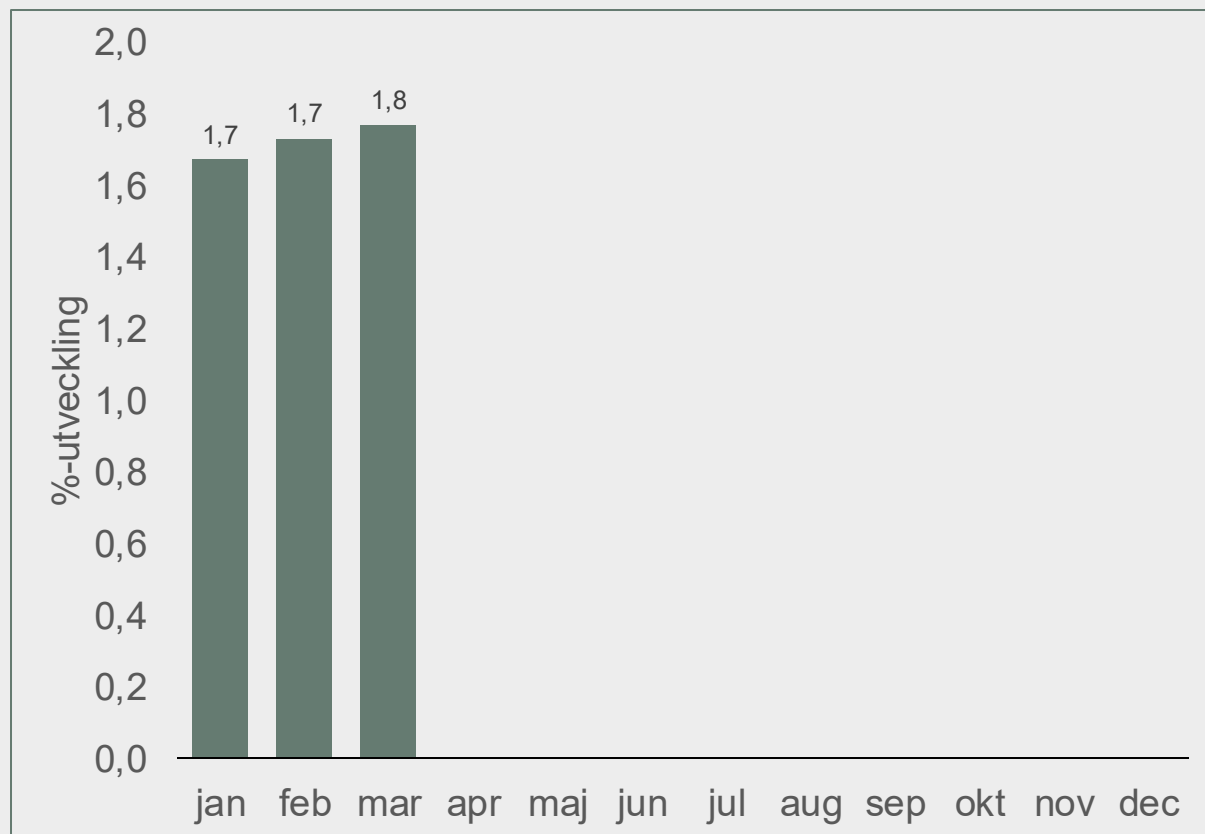
Antal brukare med statlig assistansersättning



Antal brukare med statlig assistansersättning var 13 571 i mars 2026. Det var 236 personer fler än motsvarande månad 2025 och 261 fler än mars 2024.

Källa: Försäkringskassan

Procentuell utveckling av brukare med statlig assistansersättning månad för månad under 2026 jämfört med motsvarande månader 2025

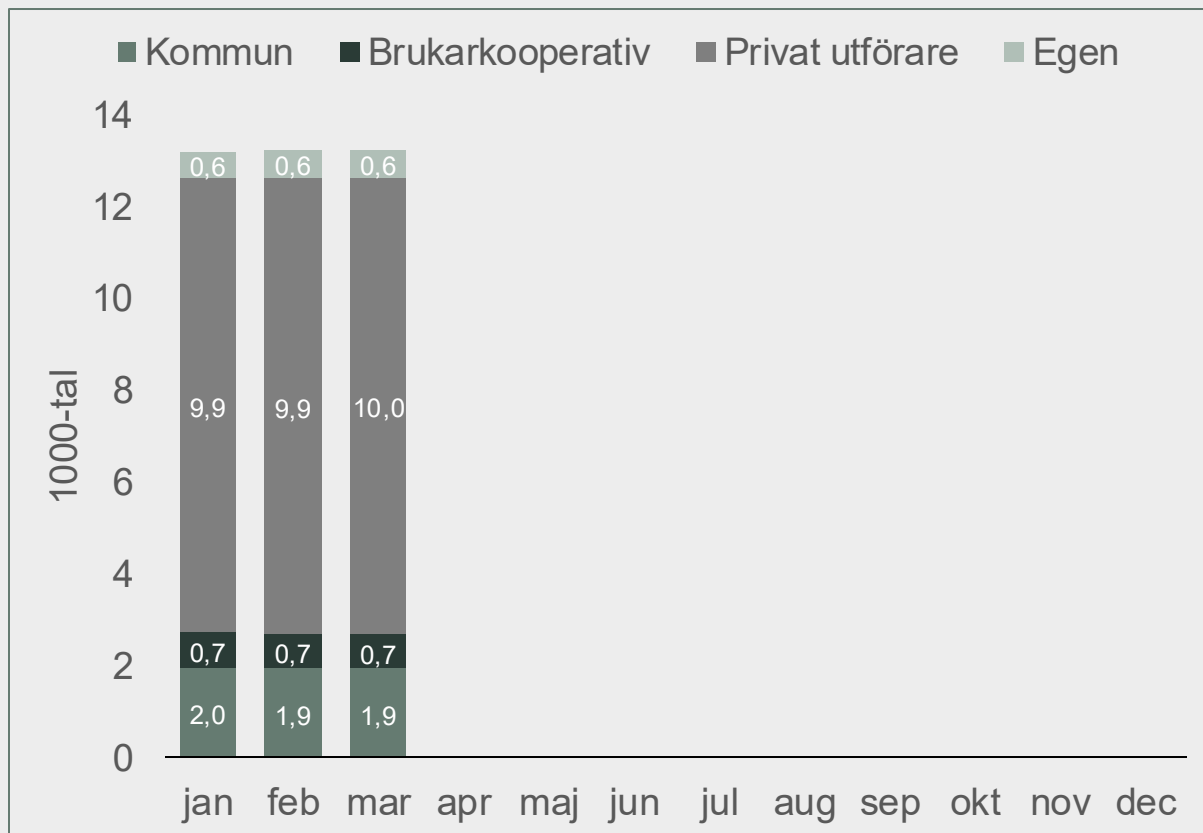


Under mars 2026 var antalet brukare med statlig assistansersättning 1,8 procent fler än motsvarande månad 2025.

Källa: Försäkringskassan

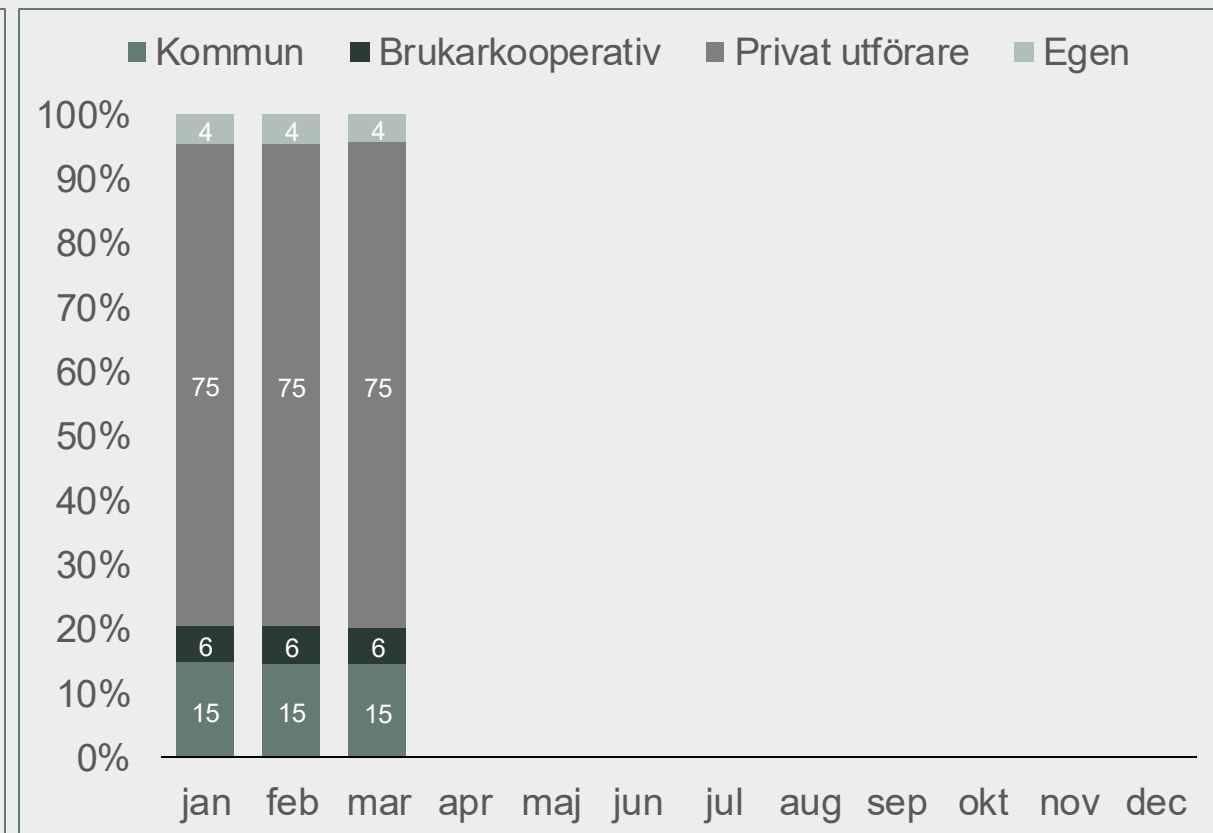
Antal och andel brukare fördelade per utförarkategori

Antal brukare med statlig assistansersättning fördelad per utförarkategori



9 967 av brukarna med statlig assistansersättning hade en privat utförare under mars 2026.

Andel brukare med statlig assistansersättning fördelad per utförarkategori



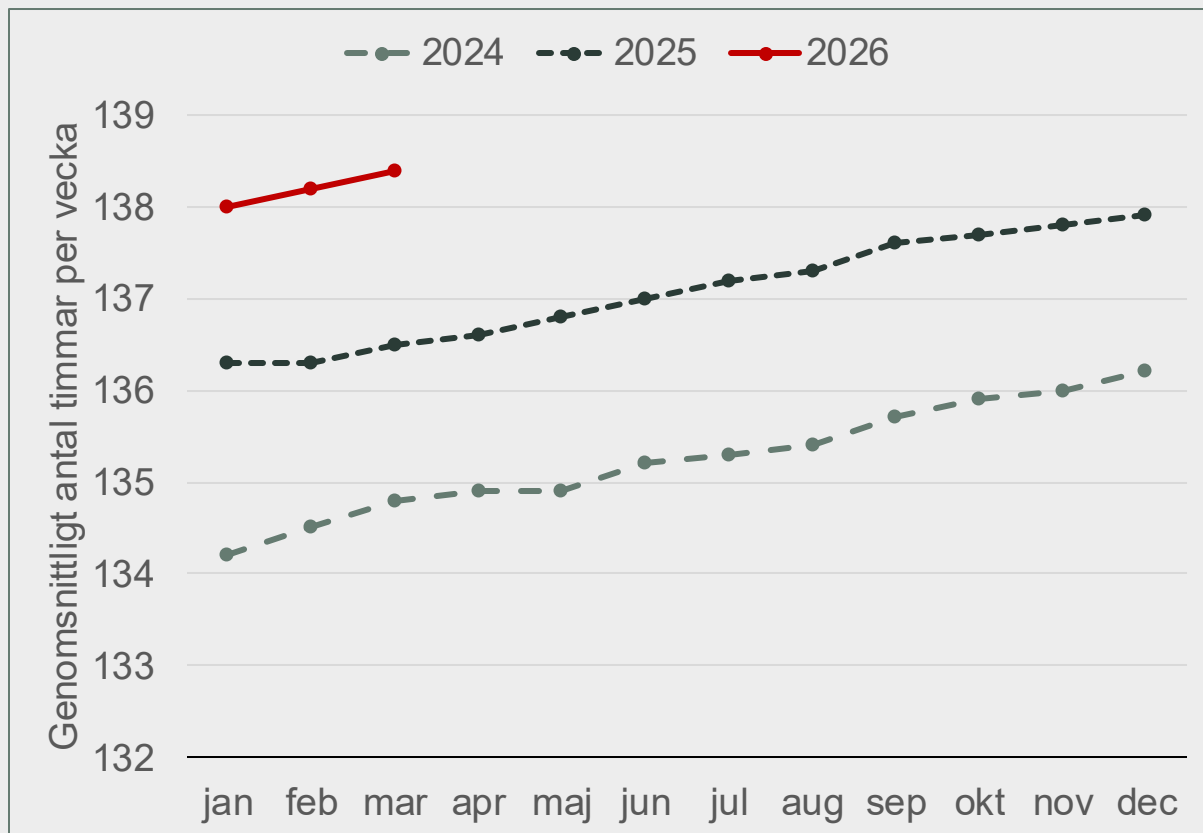
Andelen av brukarna som hade en privat utförare var 75 procent i mars 2026.

Källa: Försäkringskassan

Källa: Försäkringskassan

Genomsnittligt antal timmar per brukare och totalt antal timmar

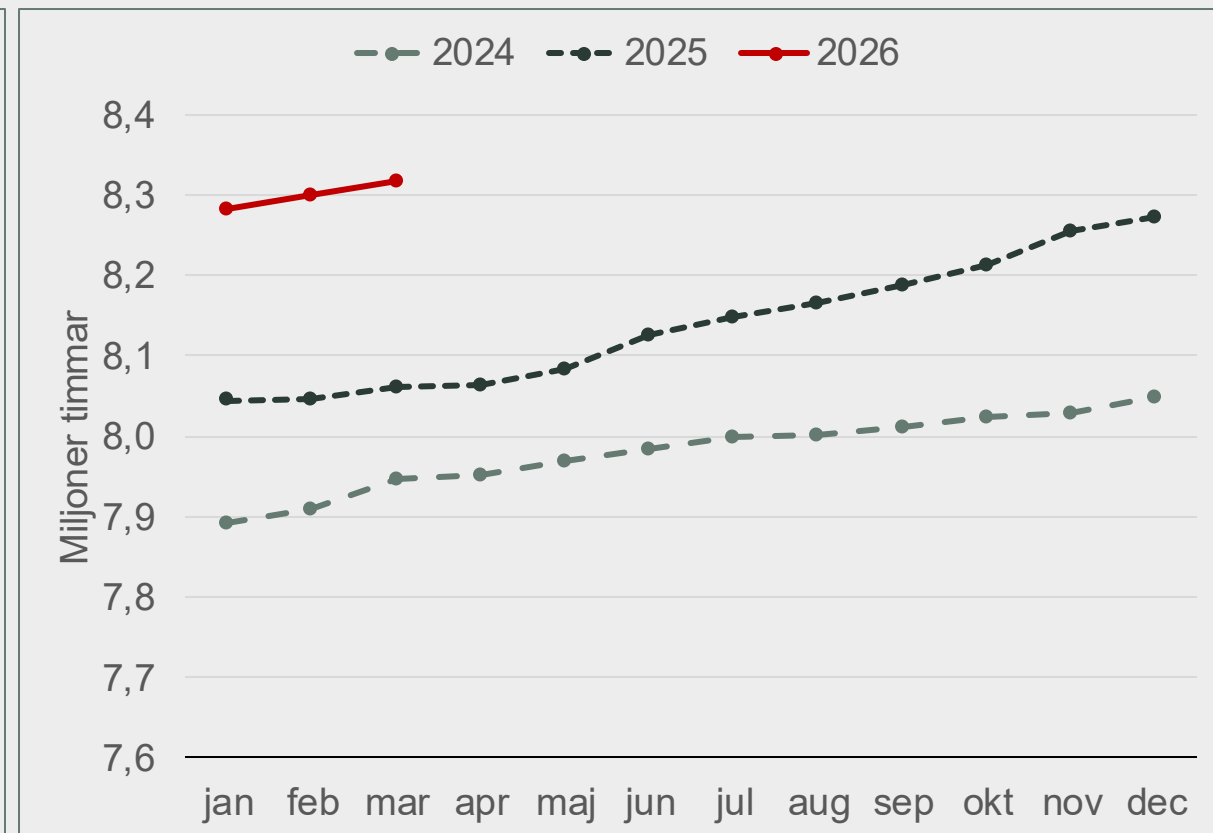
Genomsnittligt antal timmar statliga assistansersättning per brukare



Det genomsnittliga antalet timmar per brukare och vecka var 138,4 timmar i mars 2026. Det var 1,9 timmar fler än motsvarande månad 2025.

Källa: Försäkringskassan

Totalt antalet timmar* med statlig assistansersättning

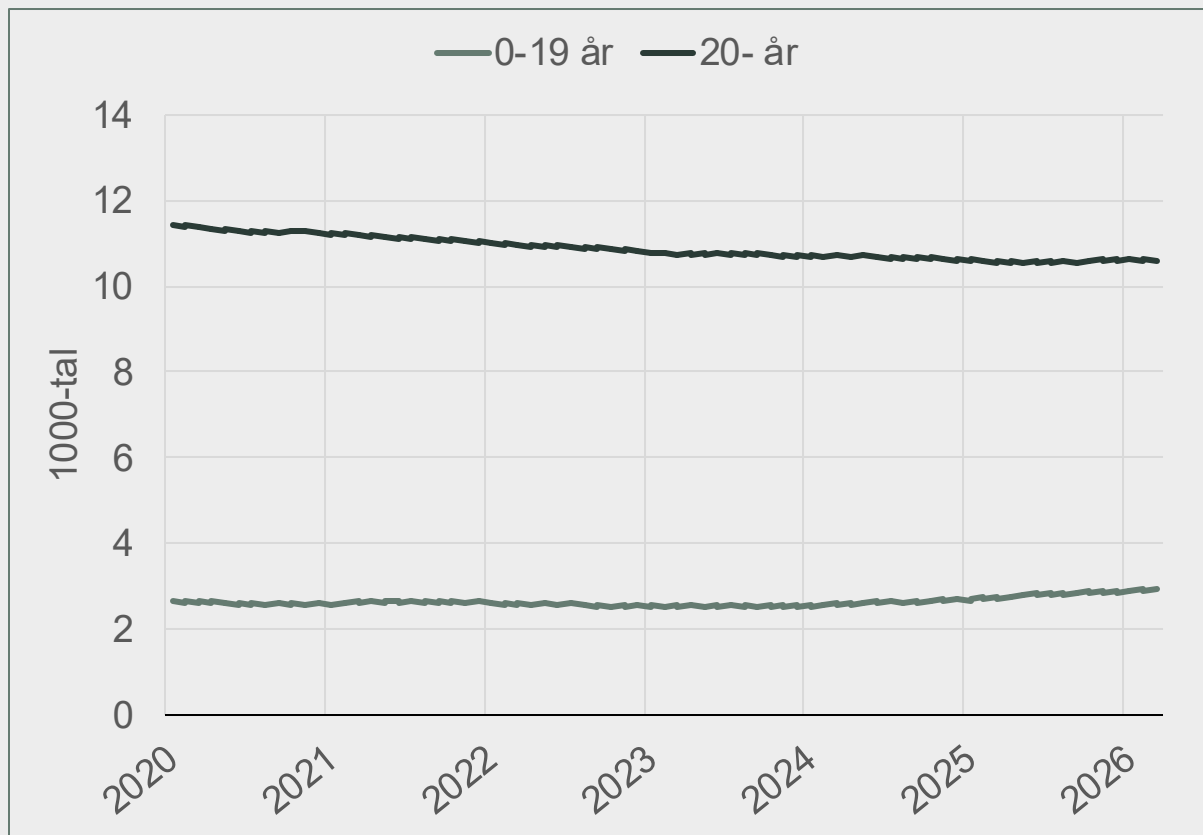


Det var totalt 257 000 fler assistanstimmar i mars 2026 jämfört med mars 2025.

Källa: Försäkringskassan

Antal brukare

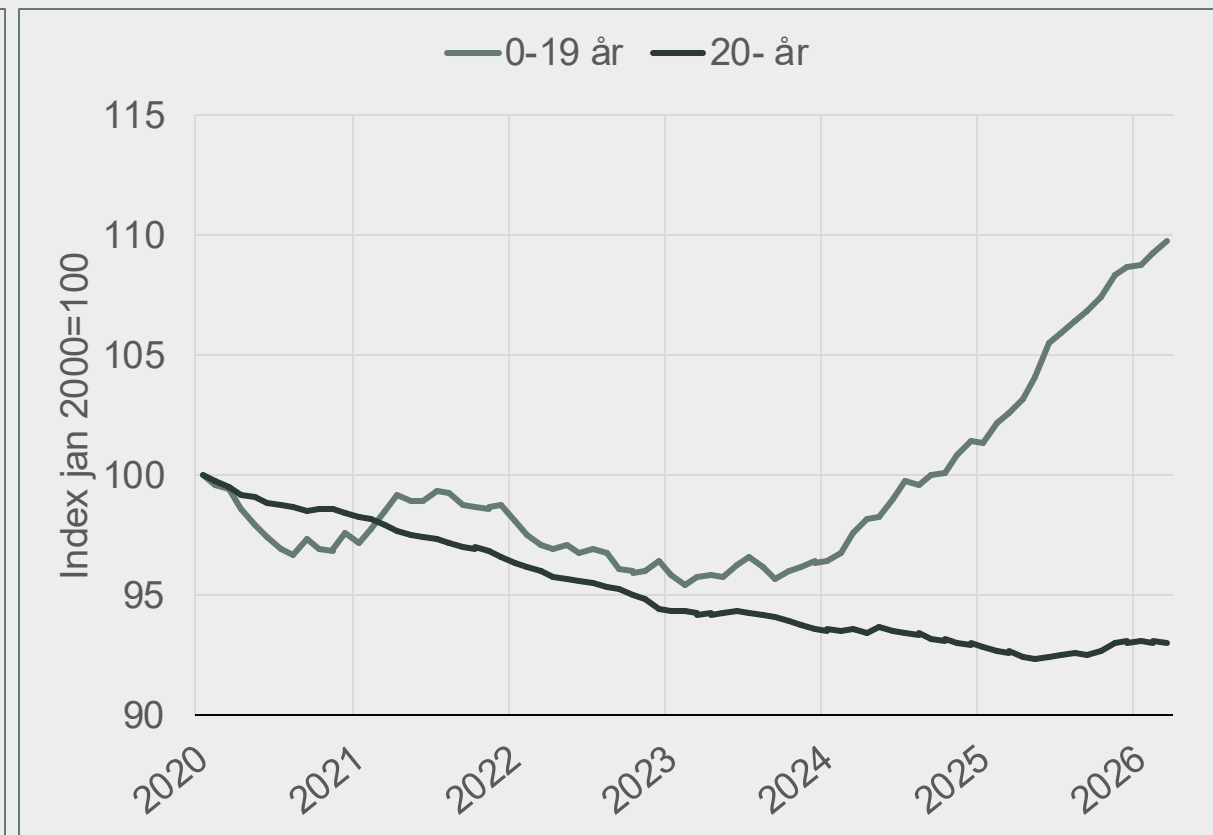
Antal brukare med statlig assistansersättning i två olika åldersgrupper, yngre och äldre, tom mars 2026



Antal brukare 0-19 år med statlig assistansersättning var 2 926 i mars 2026. Antalet brukare 20 år och över var 10 645 i mars 2026.

Källa: Försäkringskassan

Utveckling av antalet brukare med statlig assistansersättning i olika åldersgrupper tom mars 2026, index jan 2020=100



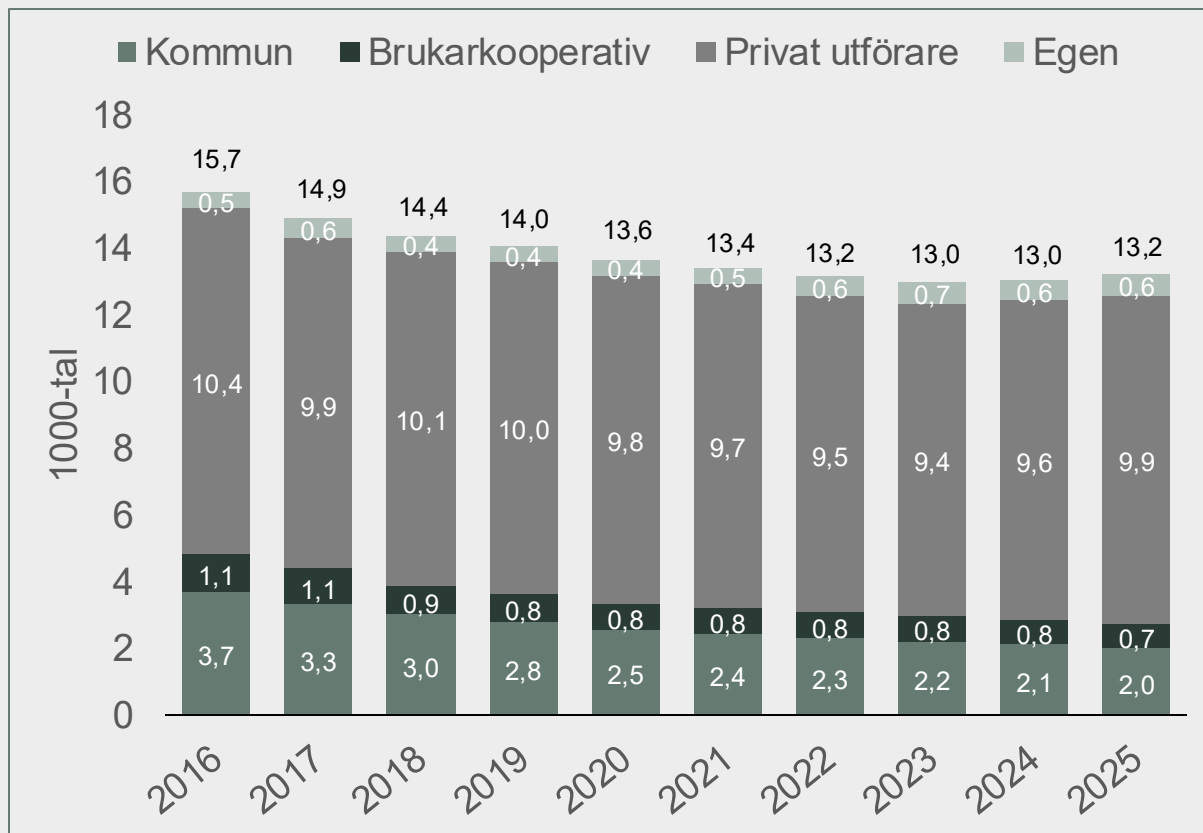
Under perioden januari 2020 till mars 2026 har antalet brukare 0-19 år ökat med nästan 10 procent, motsvarande 260 brukare. Antalet brukare 20 år och över har under samma period minskat med 7 procent, motsvarande 802 brukare

Källa: Försäkringskassan

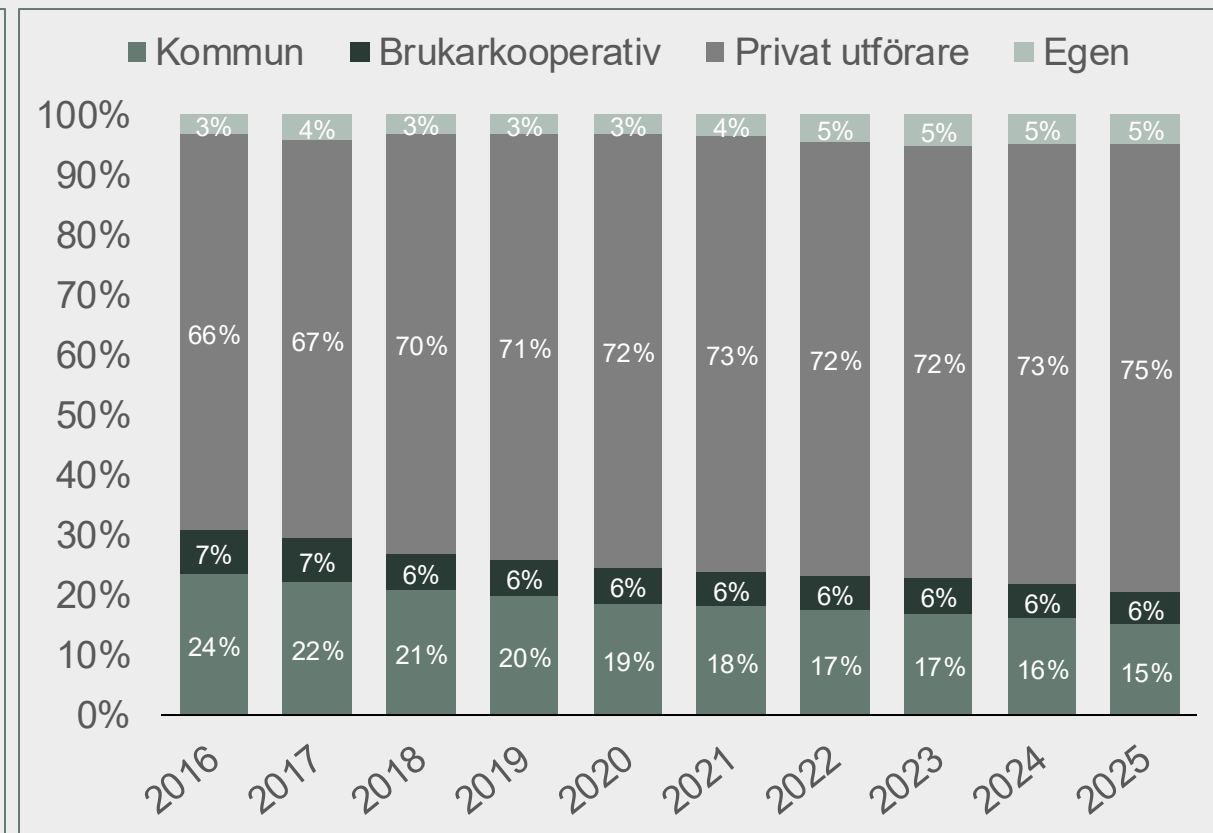
3. Assistansbrukare och assistansutförare 2014-2024

Antal och andel brukare fördelade per utförarkategori

Antal brukare med statlig assistansersättning fördelad per utförarkategori*



Andel brukare med statlig assistansersättning fördelad per utförarkategori



Efter att antalet brukare med statlig assistansersättning ökade kontinuerligt efter reformens införande 1994 skedde ett trendbrott 2014. Därefter har brukarna successivt minskat, från 16 100 år 2014 till 13 000 år 2024. Under 2025 skedde dock en viss ökning.

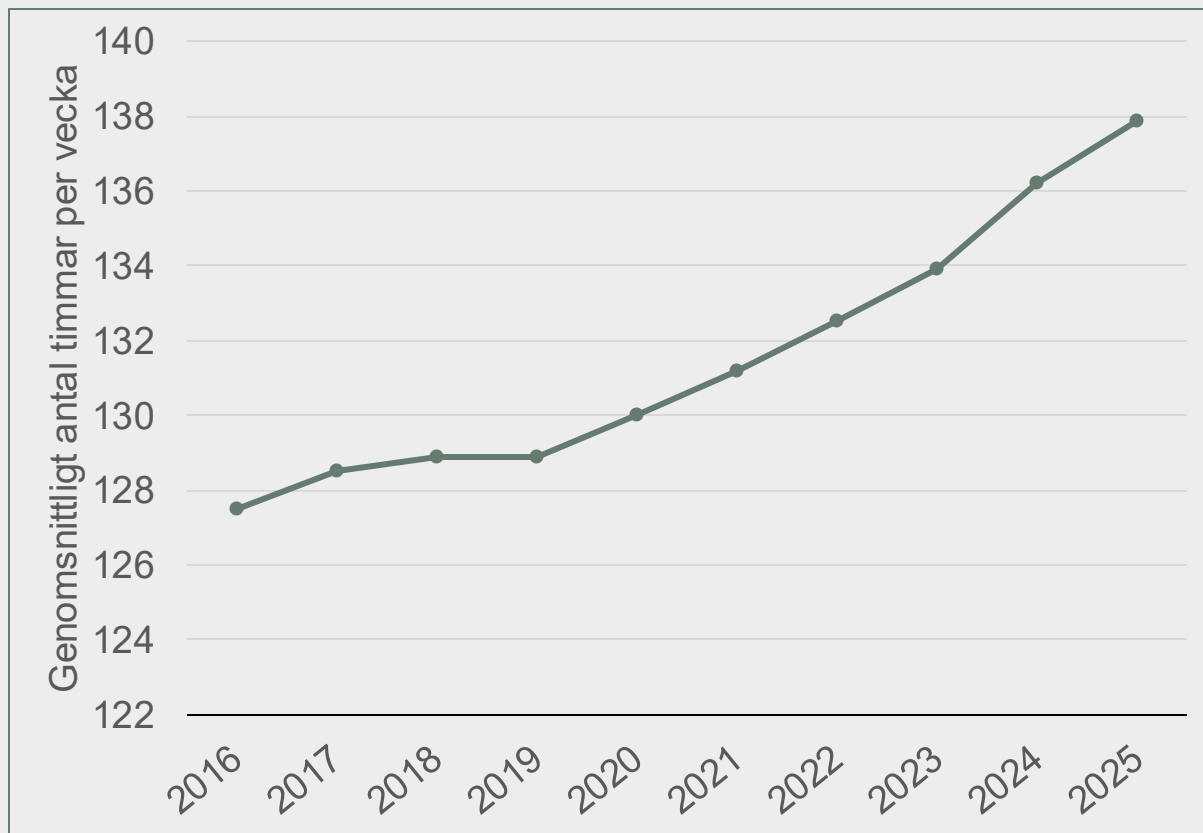
Källa: Försäkringskassan

Det har skett en tydlig förändring i fördelningen av brukare på olika utförarkategorier de senaste 10 åren. Andelen hos privata utförare och egna utförare har ökat medan andelen med brukarkooperativ och framförallt kommunen som utförare har minskat.

Källa: Försäkringskassan

Genomsnittligt antal timmar per brukare och totalt antal timmar

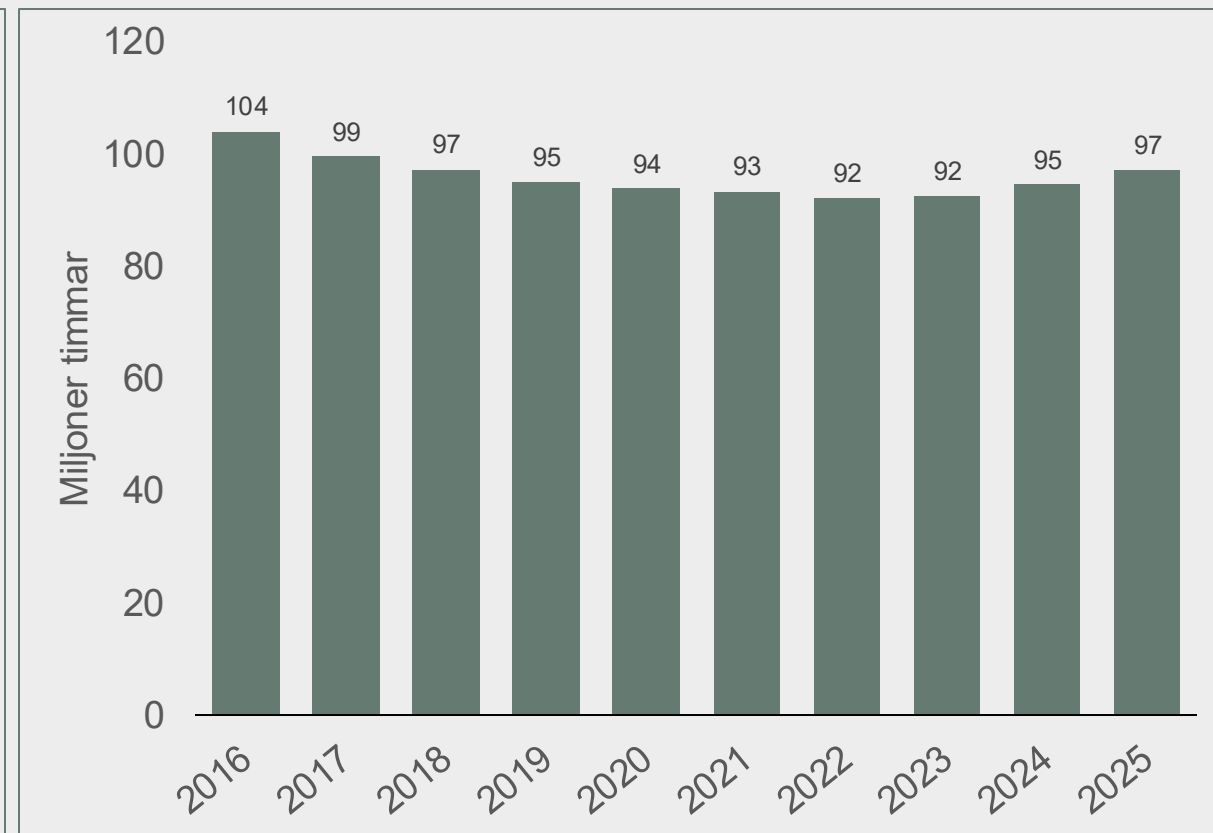
Genomsnittligt antal timmar statlig assistansersättning per brukare



Det genomsnittliga antalet assistanstimmar har ökat successivt bland brukarna under perioden 2016-2025. En förklaring är att de allt färre brukare som får statlig assistansersättning i genomsnitt har större behov då "nålsögat" för att få ersättning har minskat.

Källa: Försäkringskassan

Totalt antal timmar* statlig assistansersättning



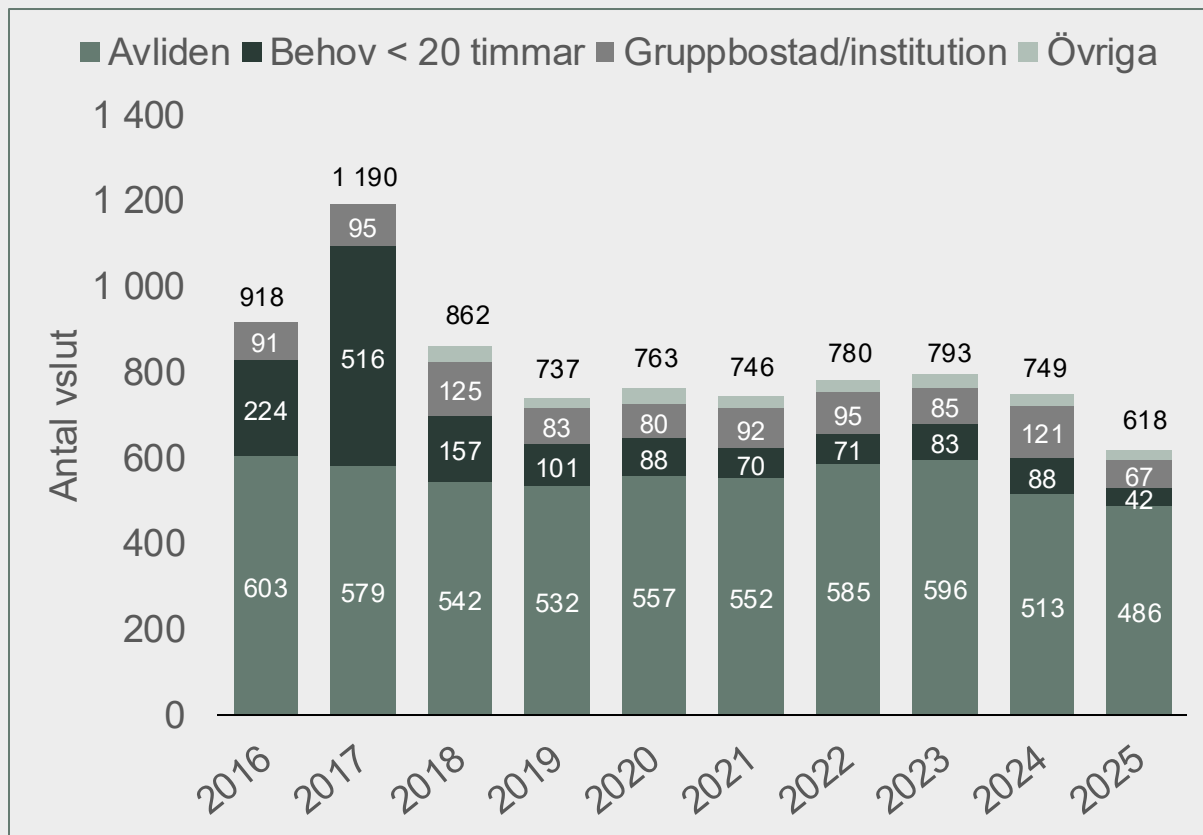
Trots att det genomsnittliga antalet assistanstimmar per brukare ökat under perioden 2016-2025 har det totala antalet assistanstimmar minskat med 7 miljoner timmar, motsvarande 7 procent. Orsaken är den kraftiga minskningen av antalet brukare under samma period.

Källa: Försäkringskassan

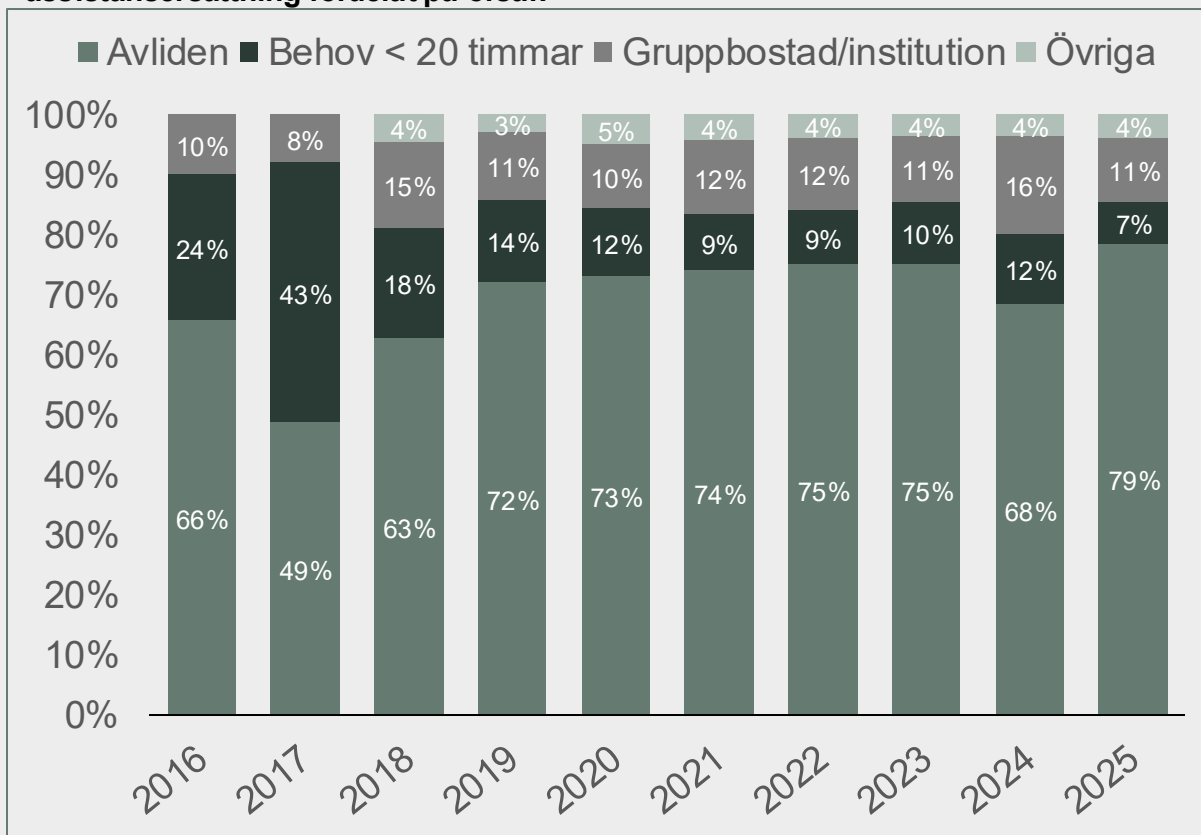
*Baserad på decemberuppgifter respektive år.

Antal och andel avslutade ersättningar fördelat på orsak

Antal avslutade ersättningar inom den statliga assistansersättning fördelat på orsak



Procentuell fördelning av antalet avslutade ersättningar inom den statliga assistansersättning fördelat på orsak



Det genomsnittliga antalet personer vars statliga assistansersättning har avslutats under perioden 2016-2025 har legat runt 800. År 2017 sticker dock ut då ersättningen för nästan 1 200 personer avslutades. Orsaken var att drygt 500 personer ansågs ha behov som understeg 20 timmar.

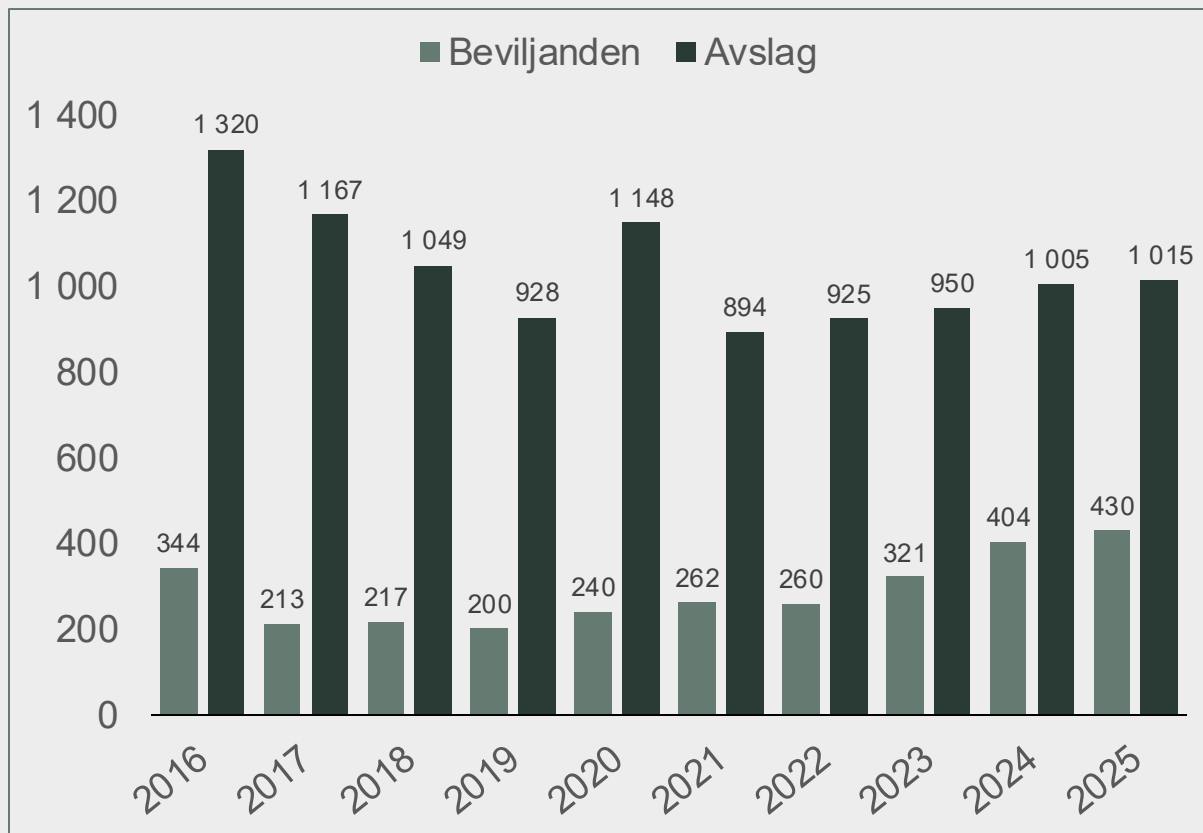
Källa: Försäkringskassan

Andelen vars statliga assistansersättning har avslutats till följd av att personen har avlidit har varierat runt 70 procent under perioden 2016-2025. Samtidigt har andelen som avslutats på grund av ett behov under 20 timmar minskat kraftigt efter 2017.

Källa: Försäkringskassan

Antal beviljanden och avslag vid förstagångsbeslut

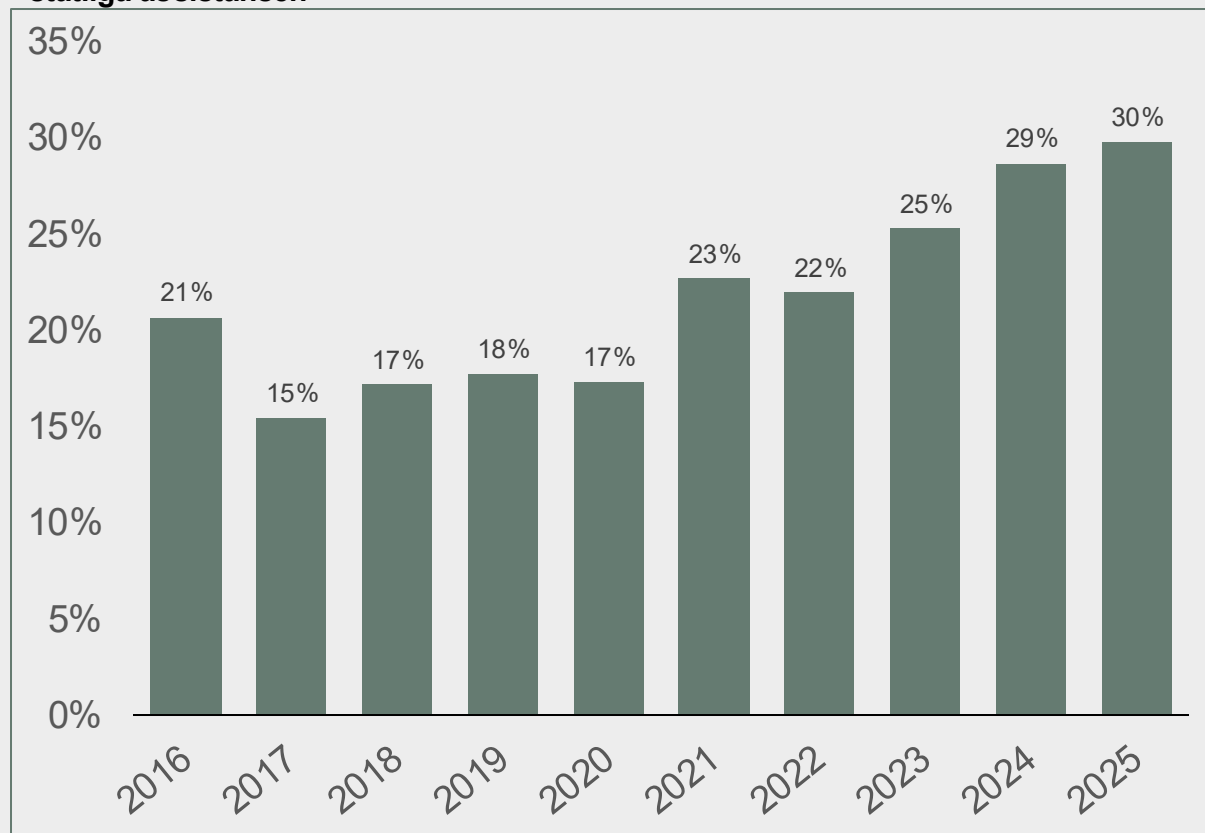
Antal beviljanden och avslag vid förstagångsbeslut inom den statliga assistansen



Antalet personer som fått ett beviljande vid förstagångsbeslut av statlig assistansersättning har ökat något under senare år. År 2019 fick 200 personer ett beviljande jämfört med 430 år 2025. Antalet avslag har minskat men har legat på en klart högre nivå under perioden.

Källa: Försäkringskassan

Antal beviljanden i procent av antalet ansökningar vid förstagångsbeslut inom den statliga assistansen

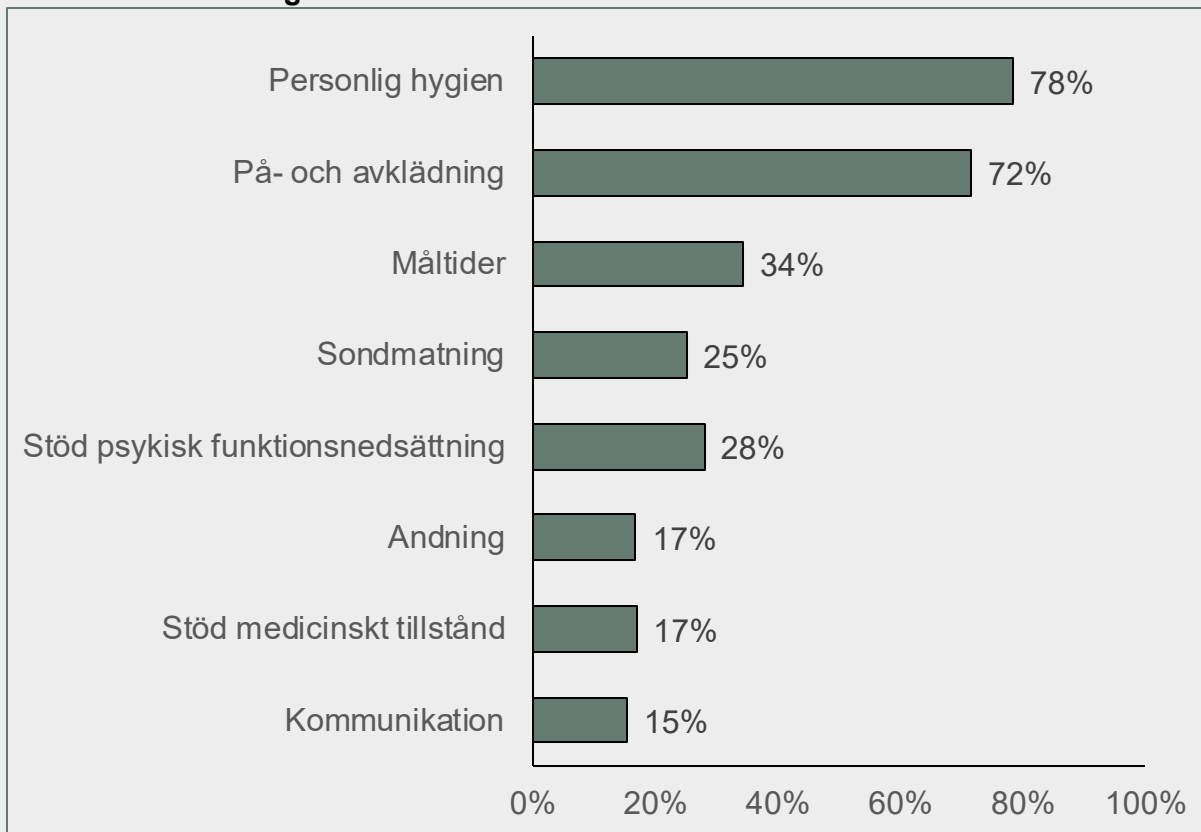


Antalet beviljande i procent till antalet ansökningar vid förstagångsbeslut inom den statliga assistansen har ökat under perioden 2016-2025, från 21 procent till 30 procent. Över längre sikt har dock "Nålsögat" för att beviljas statlig assistansersättning minskat dramatiskt. År 2005 gick det två bifall på varje avslag.

Källa: Försäkringskassan

Antal beviljanden och avslag vid förstagångsbeslut

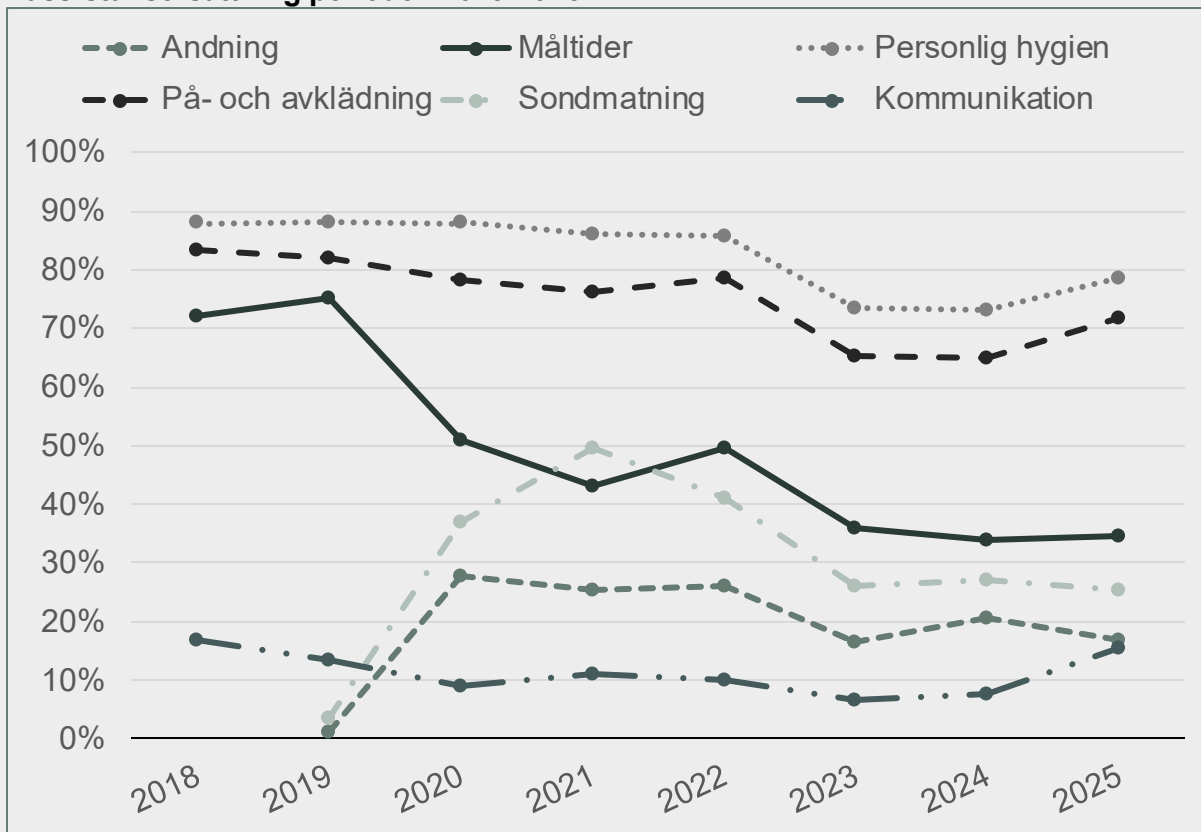
Procent av olika behov som ingår i förstagångsbeviljanden i statliga assistansersättning 2025



Under 2025 ingick personlig hygien och på-och avklädning i cirka 7 till 8 av 10 förgångsbeviljanden inom den statliga assistansen.

Källa: Försäkringskassan

Utveckling av andelen av olika behov som ingår i förstagångsbeslut i statlig assistansersättning perioden 2018-2025

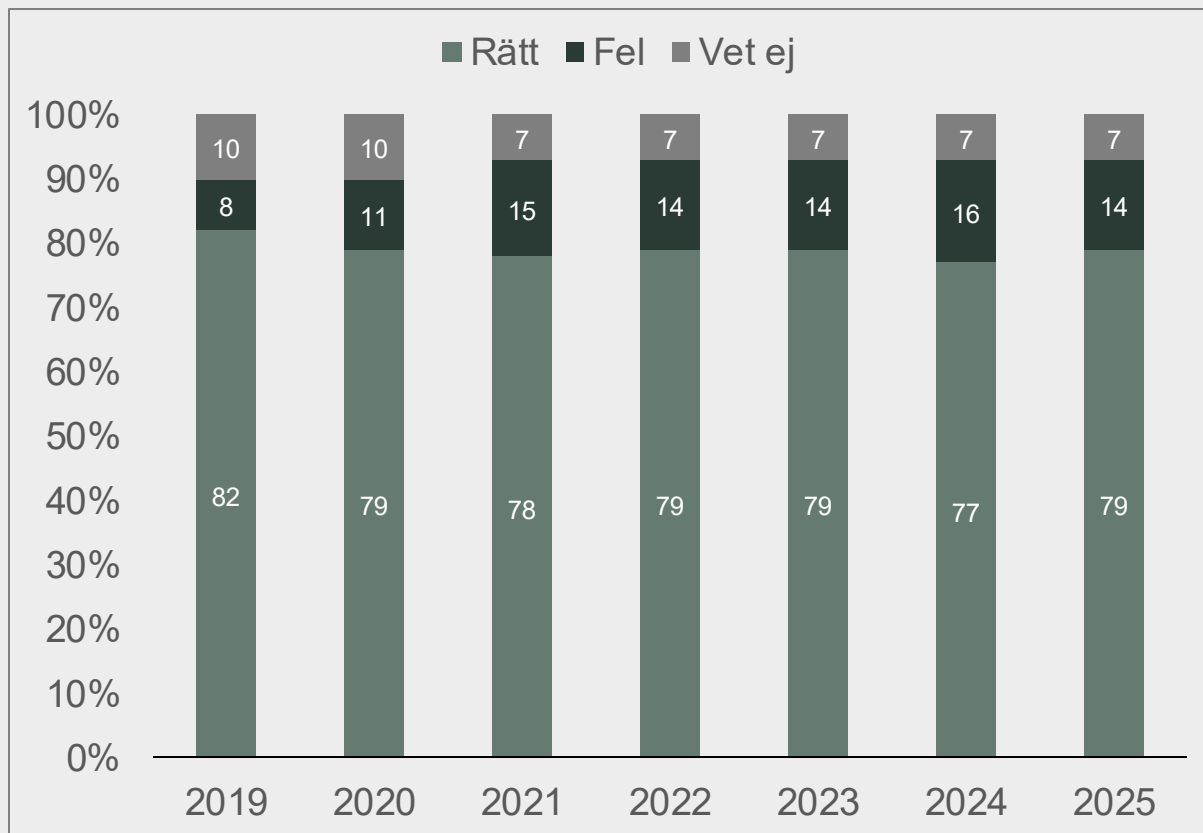


Andelen där personlig hygien ingick minskade från 88 procent år 2018 till 78 procent år 2025. Andelen där på-och avklädning ingick minskade från 83 procent år 2018 till 72 procent år 2025.

Källa: Försäkringskassan

Andel av befolkningen som anser att det är rätt att man får välja assistansutförare

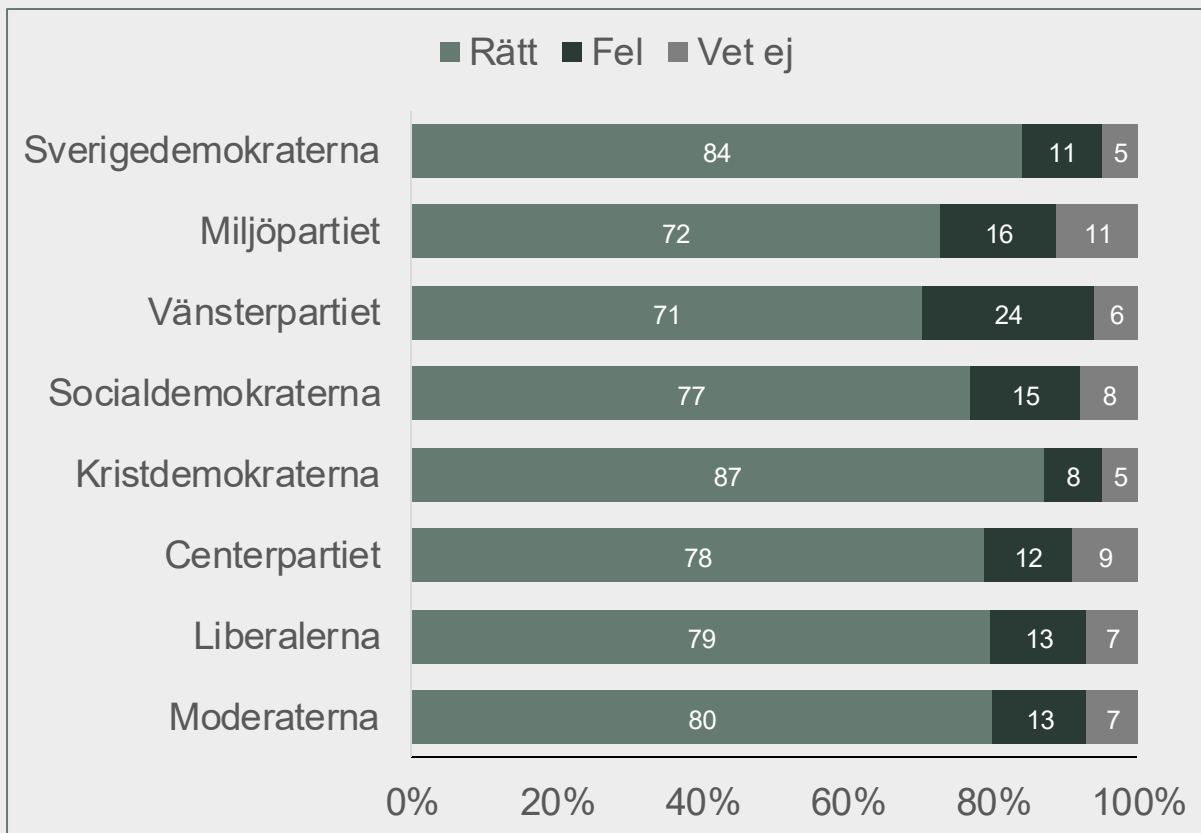
Anser du att det är rätt eller fel att man själv kan välja assistansutförare?



Stödet för rätten för brukaren att själv få välja vem som ska utföra den personliga assistansen är stark hos det svenska folket. Nästan 8 av 10 svenska tycker att brukarna ska ha den rätten.

Källa: Svenskt Näringsliv

Anser du att det är rätt eller fel att man själv kan välja assistansutförare (2025)?



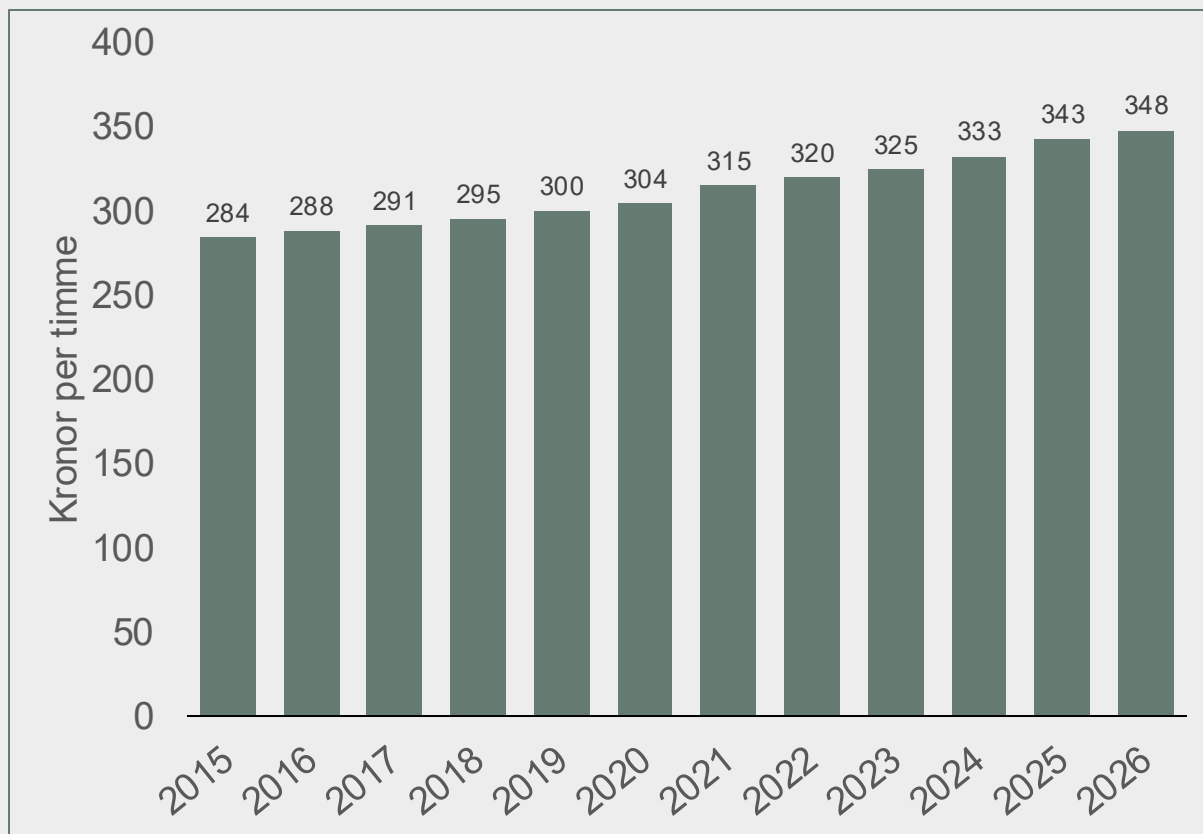
Stödet för rätten för brukaren att själv ska få välja vem som ska utföra den personliga assistansen är stark i befolkningen oavsett vilken politiskt parti man röstar på. Stöder är högst bland de som röstar på Kristdemokraterna och lägst bland de som röstar på Vänsterpartiet.

Källa: Svenskt Näringsliv

4. Ersättning, kostnader och resursanvändning 2013-2024

Utvecklingen av den statliga assistansersättningen per timme

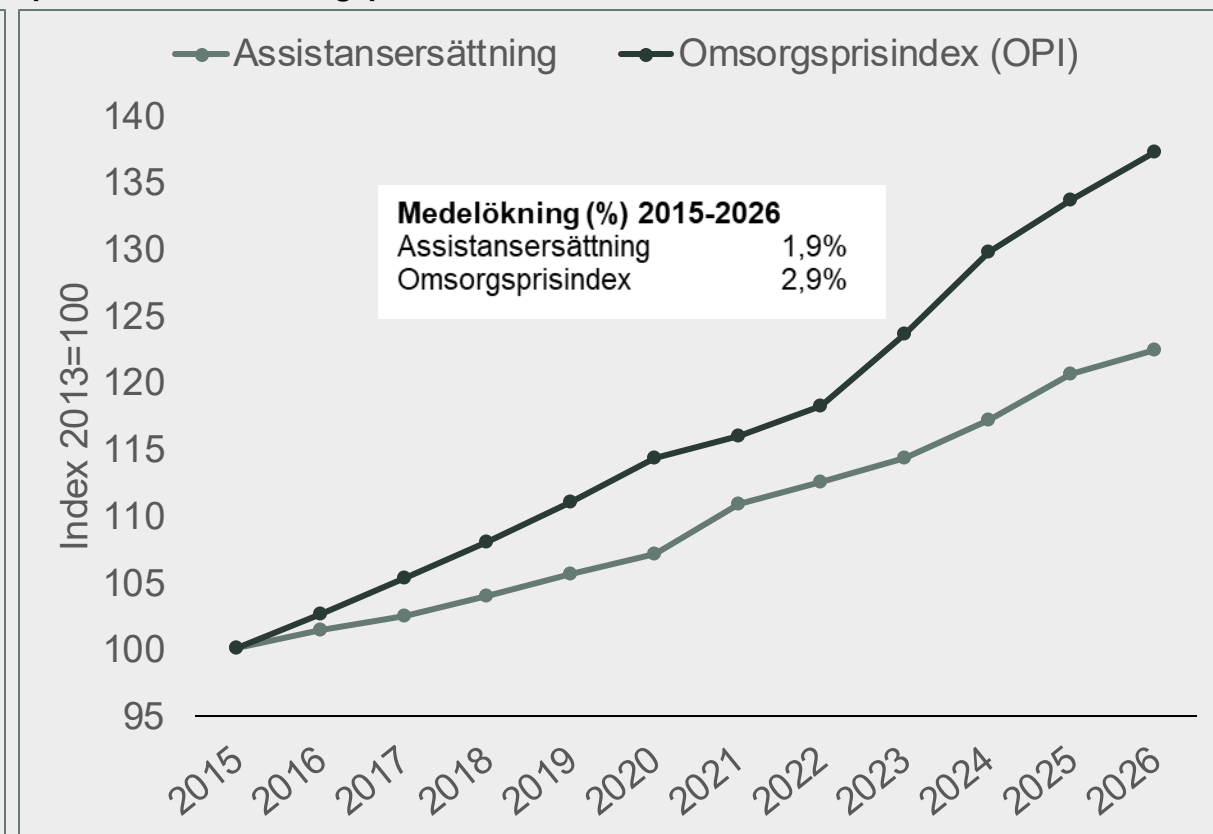
Utvecklingen av de statliga assistansersättningen i kronor per timme



Assistansersättningen per timme (grundersättningen) kommer att ha ökat från 284 kronor i timmen år 2015 till att år 2025 uppgå till 343 kronor. Det motsvarar en total ökning med 21 procent under perioden eller 1,9 procent per år.

Källa: Försäkringskassan

Jämförelse av den procentuella utvecklingen av den statliga assistansersättningen per timme och Omsorgsprisindex

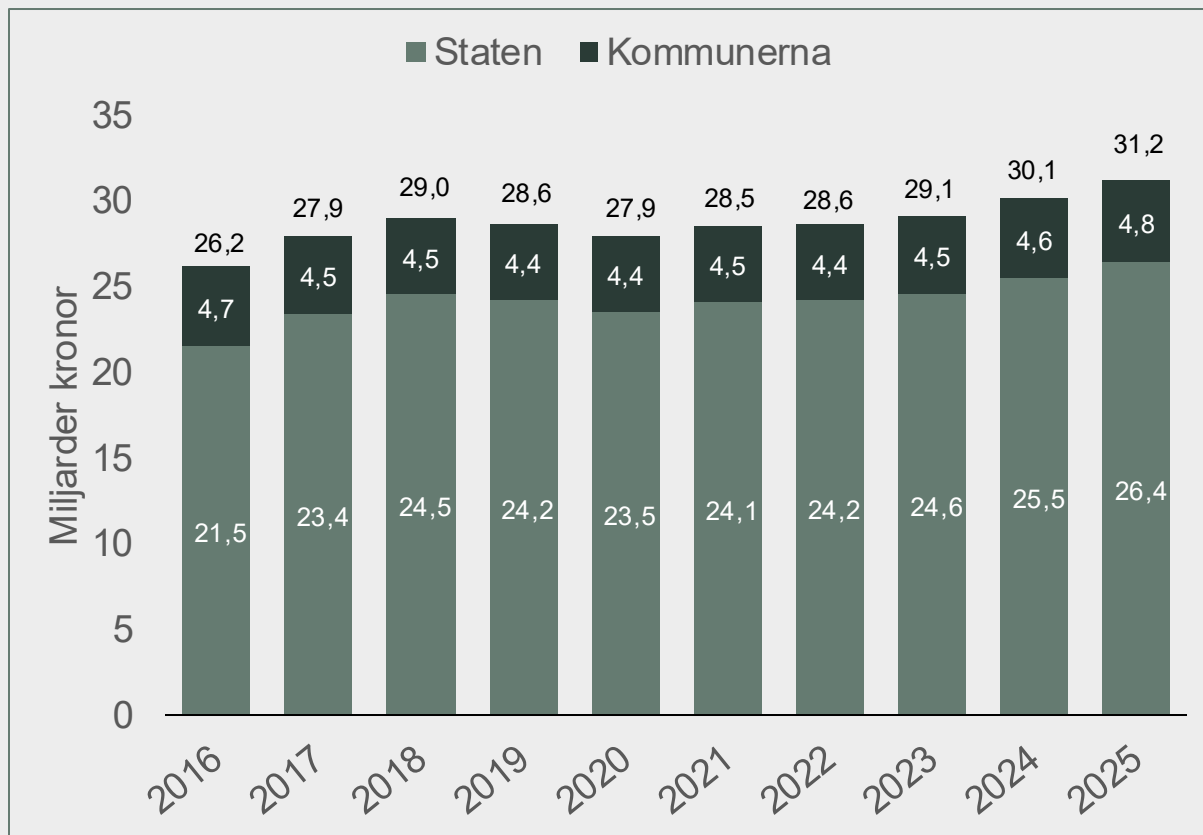


Ökningen av den statliga assistansersättningen per timme har ökat betydligt långsammare än det index, OPI, som är tänkt att användas brett för att räkna upp ersättningar inom den offentligt finansierade omsorgen. OPI kommer att ha ökat med i genomsnitt 3,0 procent perioden 2015-2025 jämfört med 1,9 procent för assistansersättningen.

Källa: Försäkringskassan & SKR

Summan och andel av kostnaderna för den personliga assistansersättningen fördelat mellan staten och kommunerna

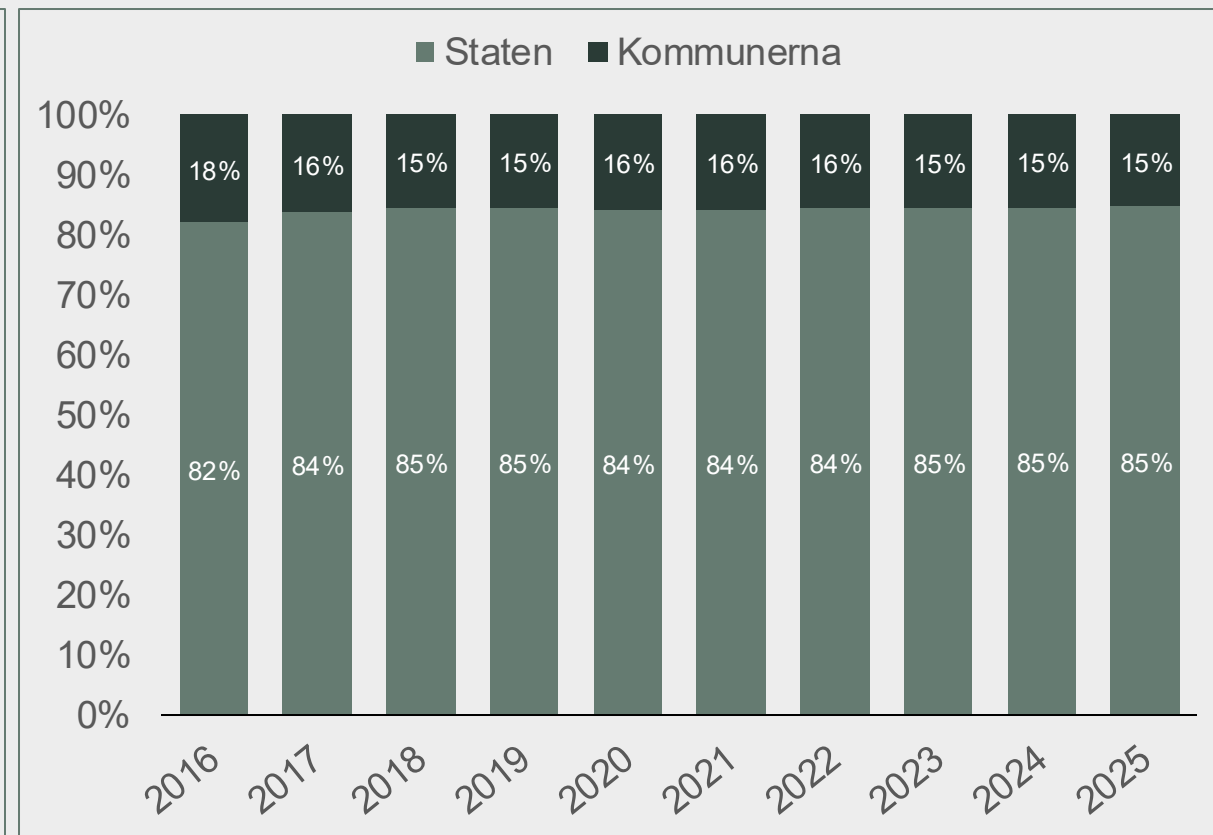
Kostnaderna för den statliga assistansersättningen i kronor fördelat på staten och kommunerna



Den totala kostnaden för den statliga assistansersättningen har ökat 5 miljarder kronor mellan 2016 och 2025. Trots att antalet timmar minskat relativt kraftigt har ersättningen per timme ökat med 21 procent under perioden.

Källa: Försäkringskassan

Kostnaderna för den statliga assistansersättningen procentuell fördelat mellan staten och kommunerna

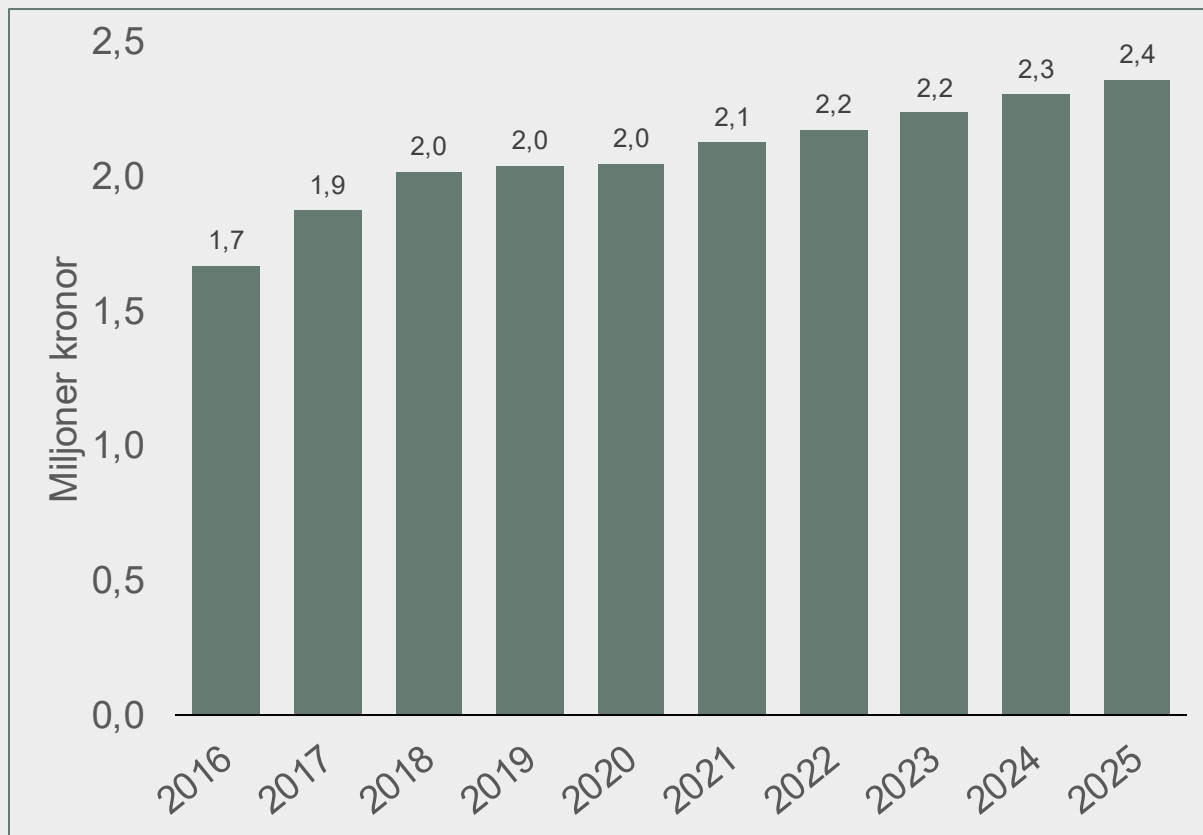


Statens andel av den totala kostnaden för assistansersättningen har ökat något under perioden 2016-2025. Orsaken är att det genomsnittliga antalet assistanstimmar per brukare har ökat och att kommunerna endast ansvarar för de 20 första timmarna.

Källa: Regeringen & SCB

Den genomsnittliga kostnaden och antalet helårsanställda per brukare

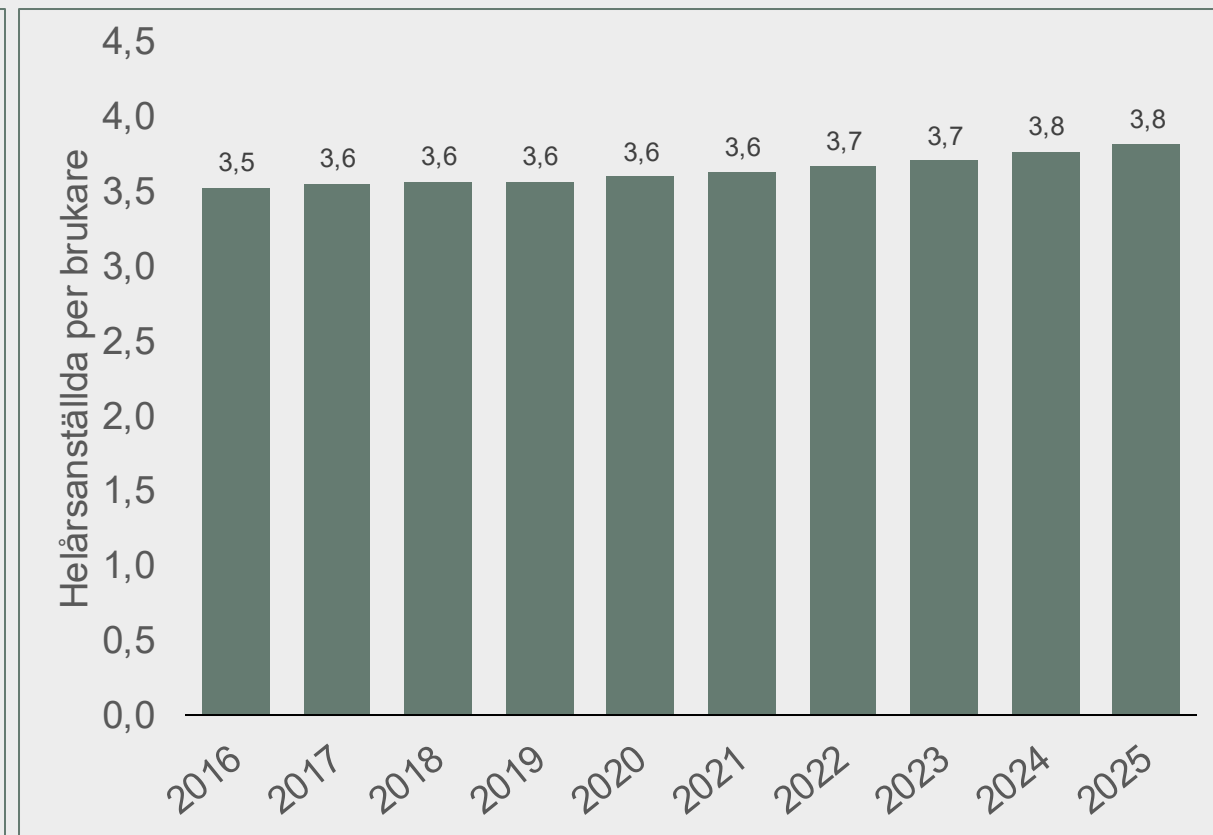
Den genomsnittliga kostnaden per brukare i den statliga assistansen



Den genomsnittliga kostnaden per brukare med statliga assistansersättning har ökat med 700 000 kronor, motsvarande 41 procent, under perioden 2016-2025. Ökningen är en konsekvens av i genomsnitt fler assistanstimmar i kombination med högre ersättning per assistanstimme.

Källa: Försäkringskassan

Det genomsnittliga antalet helårsanställda assistenter per brukare i den statliga assistansen

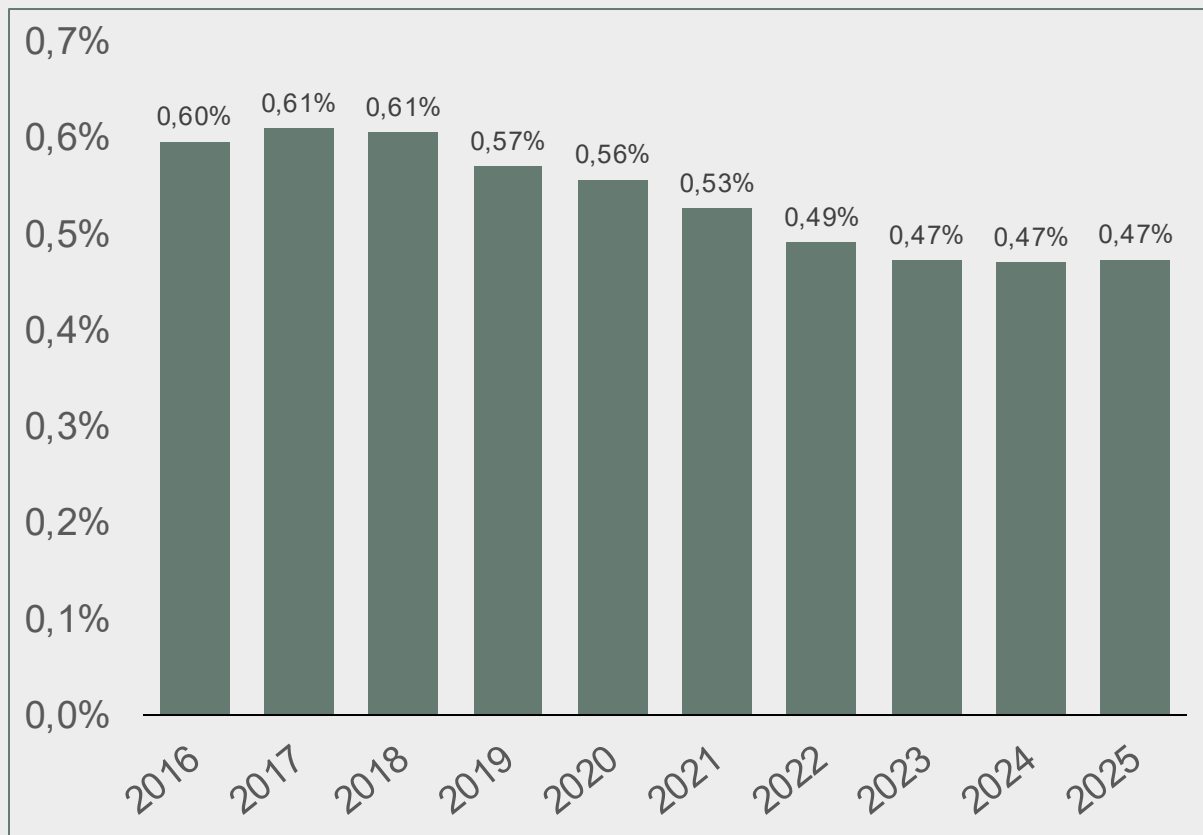


Antalet helårsanställda per genomsnittlig brukare med statlig assistansersättning har ökat med 8 procent under perioden 2016-2025. Det är en konsekvens av att det genomsnittliga antalet assistanstimmar har ökat med 8 procent.

Källa: Försäkringskassan

Kostnaden för den statliga assistansen i relation till BNP och utgifterna i statsbudgeten

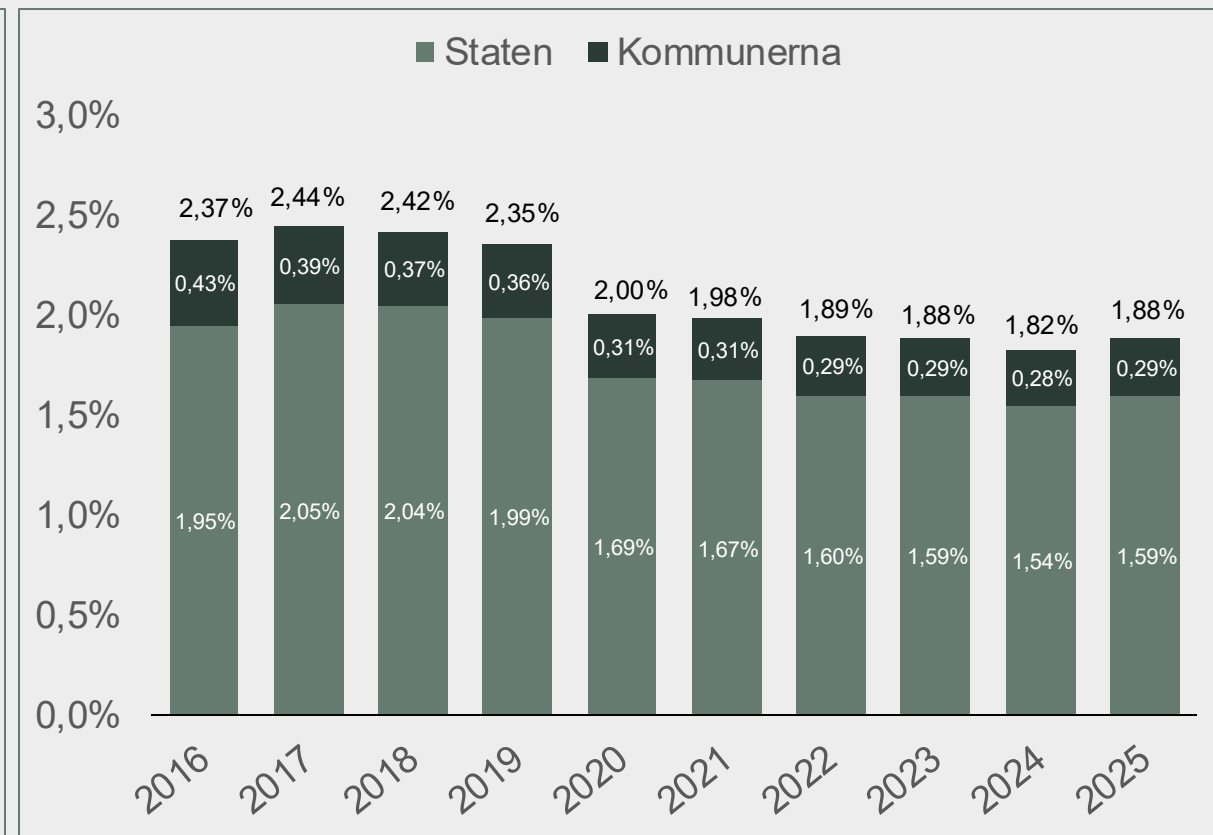
Kostnader för den statliga assistansersättning i relation till BNP



Kostnaderna för den statliga assistansersättningen har minskat i relation till värdet av den totala produktionen av varor och tjänster i den svenska ekonomin, BNP. Den har minskat från 0,61 procent år 2018 till 0,47 procent år 2024.

Källa: Försäkringskassan & SCB

Kostnader för den statliga assistansersättning i relation till statens utgifter



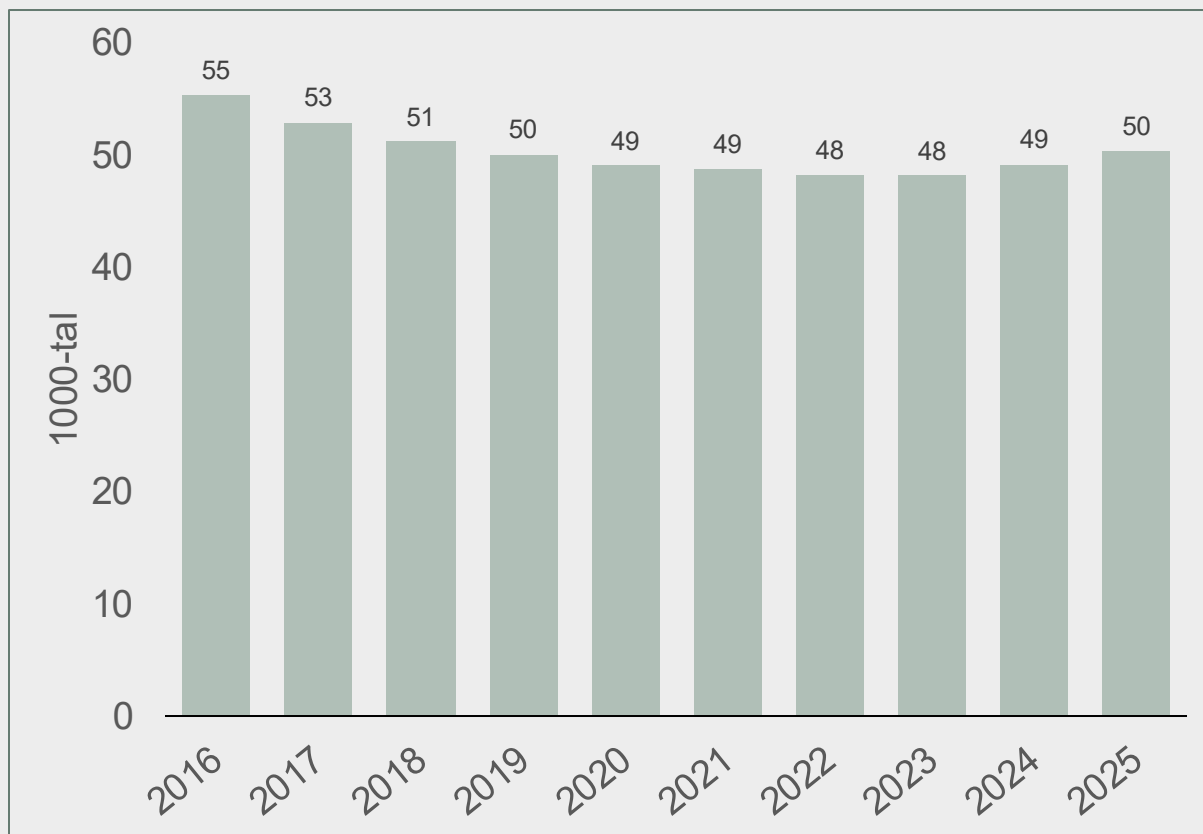
Kostnaden för den statliga assistansersättningen i relation till i statens utgifter har också minskat under perioden 2016-2025. Den är en minskning från som högst 2,44 procent år 2017 till 1,88 procent år 2025.

Källa: Försäkringskassan & SCB

6. Sysselsättning och löneläge 2013-2024

Antal helårsanställda assistenter

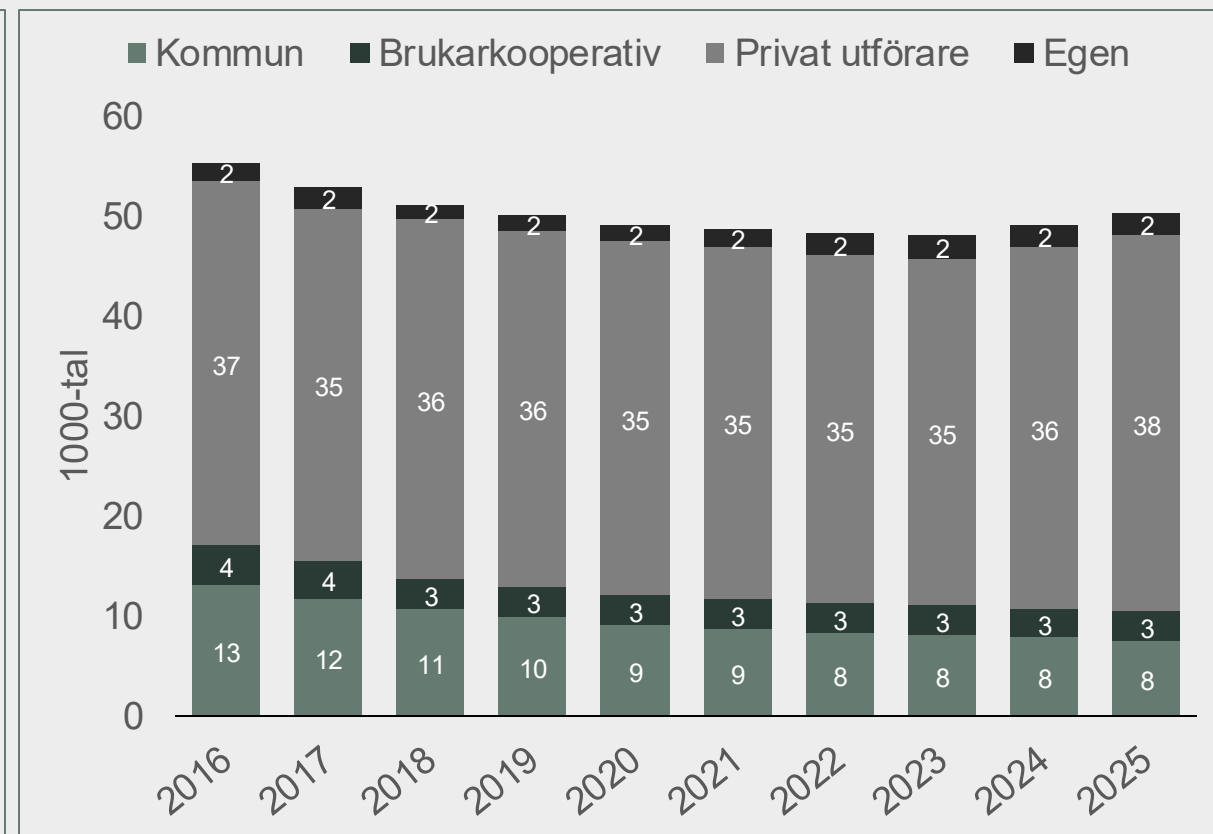
Antal helårsanställda assistenter inom den statliga assistansen



Antalet helårsanställda assistenter inom den statliga assistansen uppgick till cirka 50 000 år 2025. I och med det minskade totala antalet timmar med 7 miljoner inom den statliga assistansersättningen sedan 2016 har antalet helårsanställda minskat med 5 000.

Källa: Försäkringskassan

Antal helårsanställda assistenter inom den statliga assistansen fördela på olika utförarkategorier



Av de 50 000 helårsanställda assistenterna så är 38 000 motsvarande 75 procent, anställda av privata utförare. Antalet är det högsta de senaste 10 åren och andelen har ökat, från 66 procent år 2016 till 75 procent 2025.

Källa: Försäkringskassan

Grundlön och löneutveckling personliga assistenter

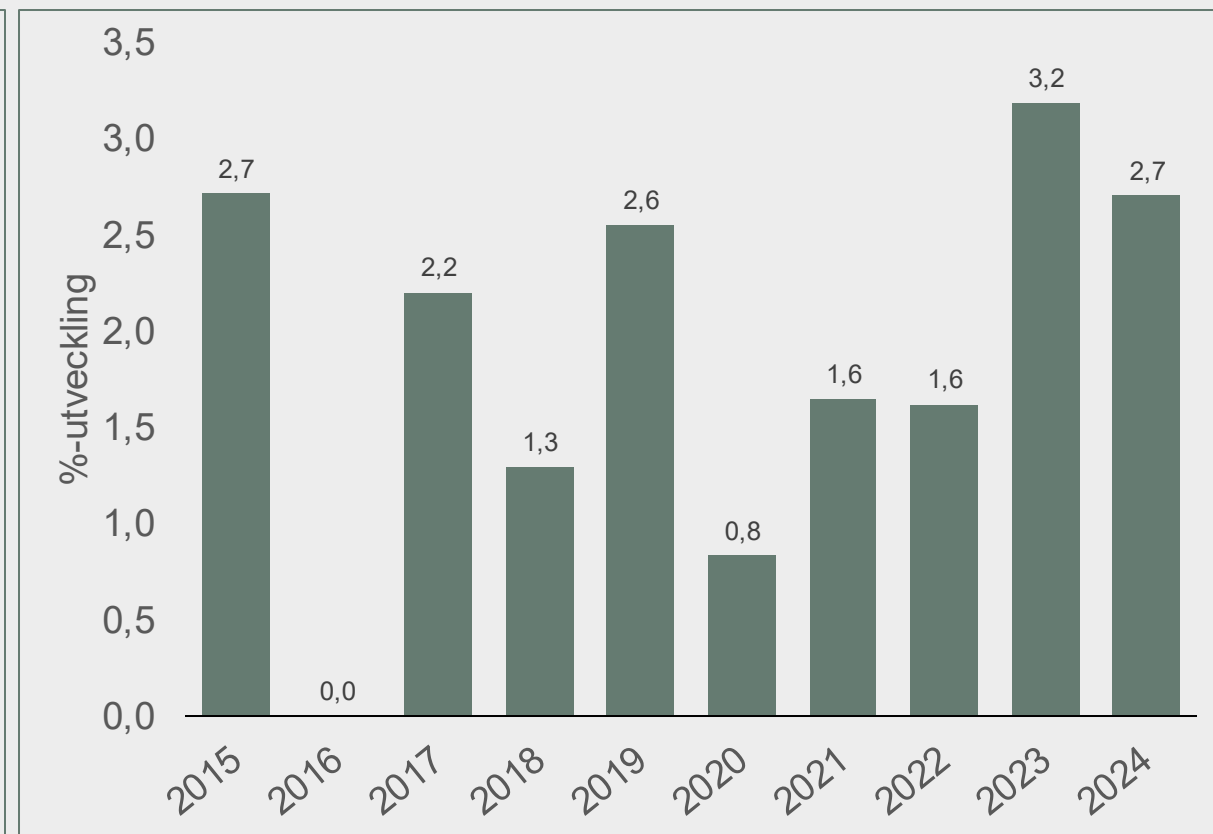
Grundlön (heltid) personliga assistenter (SSYK 5343)



Den genomsnittliga grundlönen (heltid) för personliga assistenter uppgick till 26 600 kronor år 2024. Till grundlönen ska sedan läggas rörliga lönetillägg samt förmåner för att få fram den faktiska månadslönen. Den uppgick till drygt 31 000 år 2024.

Källa: SCB

Procentuell löneutveckling personliga assistenter (SSYK 5343)



Den genomsnittliga löneutvecklingen per år för de personliga assistenternas grundlön uppgick till 1,9 procent under perioden 2015-2024.

Källa: SCB